

Содержание

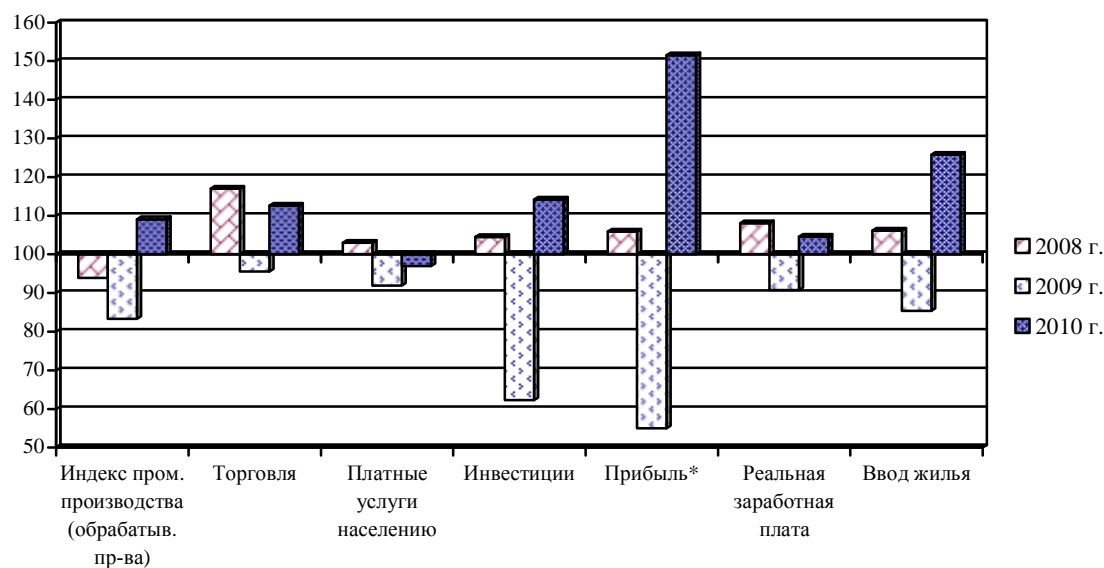
Введение	3
Глава 1. Экономическое развитие	7
1.1. Дорожное хозяйство и транспорт	7
1.2. Развитие малого и среднего предпринимательства	9
1.3. Улучшение инвестиционной привлекательности	10
1.5. Доходы населения	12
Глава 2. здравоохранение и здоровье населения	12
2.1. Оценка эффективности деятельности органов местного самоуправления в сфере здравоохранения	16
2.2. Расчет объема неэффективных расходов на управление кадровыми ресурсами в сфере здравоохранения	16
2.3. Расчет объема неэффективных расходов на управление объемами скорой медицинской помощью	16
Глава 3. Дошкольное образование	16
Глава 4. Общее и дополнительное образование	18
4.1. Оценка эффективности деятельности органов местного самоуправления в сфере общего образования	20
4.1.1. Расчет объема неэффективных расходов на управления кадровыми ресурсами в общеобразовательных учреждениях	21
4.1.2. Расчет объема неэффективных расходов в связи с низкой наполняемостью классов в общеобразовательных учреждениях	21
Глава 5. Физическая культура и спорт	21
Глава 6. Жилищное строительство и обеспечение граждан жильем	22
Глава 7. Жилищно-коммунальное хозяйство	23
7.1. Оценка эффективности деятельности органов местного самоуправления в сфере жилищно-коммунального хозяйства	24
Глава 8. Организация муниципального управления	24
8.1. Оценка эффективности управления в сфере организации муниципального управления	26
Глава 9. Энергосбережение и повышение энергетической эффективности	26

Введение

2010 год для муниципального образования «город Екатеринбург» (далее – Екатеринбург) – это период восстановительного роста городской экономики. В первой половине года рост был отмечен в секторах, наиболее пострадавших от кризиса, и осуществлялся главным образом за счет компенсации спада, произошедшего во второй половине 2008 года и первой половине 2009 года. Оживление экономики в 2010 году было поддержано ростом потребительского спроса, вызванного улучшением ситуации на рынке труда и ростом доходов населения, восстановлением запасов и реализацией государственных мер по стимулированию внутреннего спроса. Со второй половины 2010 года рост наблюдался в большинстве отраслей, и хотя общий уровень 2008 года еще не достигнут, по отдельным показателям достигнуты рекордные для Екатеринбурга значения (рисунок 1).

Р и с у н о к 1

Основные индикаторы развития Екатеринбурга в 2008 – 2010 годах, в процентах к предыдущему году



Примечание: данные за январь-ноябрь отчетного года. Данные за январь-декабрь отчетного года органами статистики формируются не ранее июня года, следующего за отчетным.

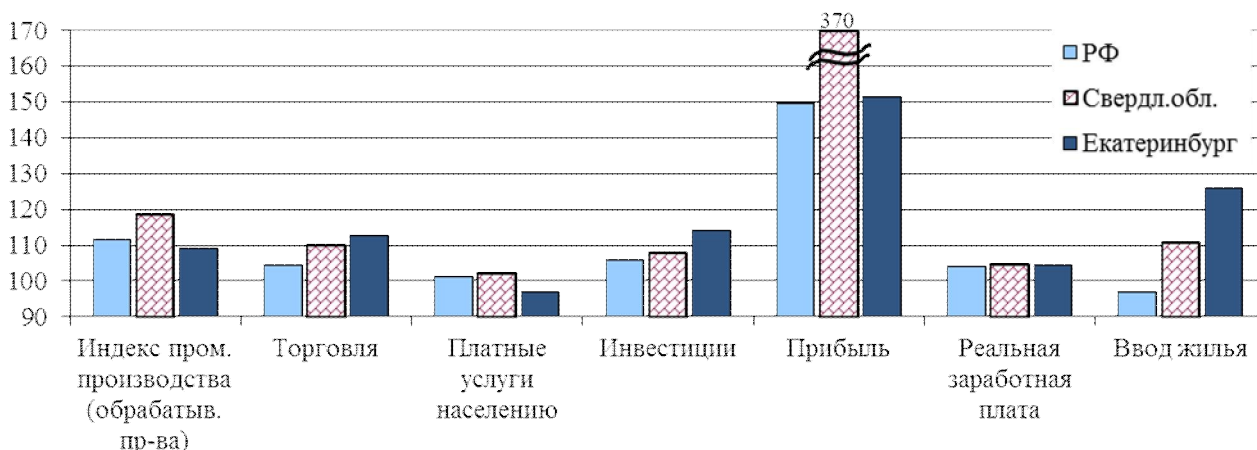
С начала 2010 года в Екатеринбурге отмечено возобновление роста физических объемов промышленного производства (107 процентов). Аналогично ситуация обстояла в Российской Федерации (108,2 процента) и Свердловской области (116,8 процента) (рисунок 2). Рост физических объемов производства и отгрузки продукции наблюдался во всех основных видах обрабатывающих производств.

Сочетание умеренного роста инфляции (107,6 процента к уровню 2009 года), роста реальной заработной платы населения (104,6 процента к уровню 2009 года) и стабилизации ситуации на рынке труда привело к

возобновлению покупательского спроса населения и, как следствие, к росту товарооборота Екатеринбурга. За 2010 год товарооборот достиг 450,7 миллиарда рублей, а темп роста составил 112,6 процента. Это выше, чем по Российской Федерации (104,4 процента) и по Свердловской области (110,0 процента).

Р и с у н о к 2

Основные индикаторы развития Екатеринбурга
в сравнении со Свердловской областью и Российской Федерацией



В 2010 году достигнуты рекордные для Екатеринбурга объемы жилищного строительства. За год введено 1026,8 тысячи квадратных метров жилья, что на 28,5 процента превышает значение прошлого года. В то же время по Российской Федерации отмечено снижение объемов ввода жилья (на три процента).

Положительные тенденции в отдельных отраслях экономики Екатеринбурга обусловили рост объема балансовой прибыли предприятий в 1,5 раза¹. Прибыль возросла в обрабатывающих производствах, производстве и распределении электроэнергии, газа и воды, в строительстве, торговле, в отрасли связи и образовании.

Восстановление темпов роста экономики положительно сказалось на динамике индикаторов уровня жизни населения.

На фоне стабилизации финансового положения предприятий Екатеринбурга отмечен рост заработной платы работников практически во всех видах экономической деятельности. В среднем за 2010 год с учетом инфляционной составляющей рост заработной платы составил 4,6 процента (в декабре – 8,5 процента), номинальная среднемесячная заработная плата составила 26112,2 рублей (за декабрь 2010 – 34426 рублей).

Благодаря реализации антикризисных мероприятий и стабилизации экономики в 2010 году значительно снизилась напряженность на рынке труда

1. По данным Территориального органа Федеральной службы государственной статистики по Свердловской области.

Екатеринбурга. Количество обратившихся в центры занятости Екатеринбурга за содействием в поиске подходящей работы сократилось к уровню 2009 года почти в два раза. Потребность предприятий города в работниках к концу года возросла в два раза. Более чем на 8 тысяч человек (или на 47,8 процента) сократилось количество зарегистрированных безработных. Уровень безработицы за 2010 год сократился с 2,15 процента в начале года до 1,13 процента к концу года.

Один из значимых итогов года – сохранение положительных демографических тенденций в Екатеринбурге. По итогам 2010 года количество родившихся возросло по сравнению с 2009 годом на 843 человека (13,0 родившихся на 1000 человек населения). Количество умерших сократилось по сравнению с 2009 годом на 170 человек (11,8 умерших на 1000 человек населения). Естественный прирост населения составил 1633 человека. С учетом миграционного прироста численность населения города за 2010 год возросла на 12,3 тысячи человек. Это результат высокого и непрерывно увеличивающегося уровня жизни горожан и высокой привлекательности Екатеринбурга.

В связи с существенными изменениями, которые произошли в федеральном законодательстве и социально-экономической политике государства с момента начала реализации Стратегического плана Екатеринбурга, а также в связи с оценкой достигнутых результатов реализации стратегии Екатеринбурга, в 2010 году был актуализирован и пролонгирован Стратегический план развития Екатеринбурга до 2020 года¹.

Т а б л и ц а 1

Основные макроэкономические показатели развития Екатеринбурга в 2010 году в сравнении со Свердловской областью и Российской Федерацией

Показатель	Единица измерения	Екатеринбург		Свердловская область	Российская Федерация
		2009 г.	2010 г.	2010 г.	2010 г.
Индикаторы экономического развития					
Объем отгруженных товаров собственного производства (по крупным и средним организациям)	Миллиард рублей	169,3	208,0	967,0	-
Добыча полезных ископаемых	Миллиард рублей	0,63	0,56	57,9	-
Обрабатывающие производства	Миллиард рублей	126,4	158,5	782,1	-
Производство и распределение электроэнергии, газа и воды	Миллиард рублей	42,2	48,9	127,0	-
Индекс промышленного производства к прошлому году	Процент	93,0	107,0	116,8	108,2 ¹

1. Утвержден Решением Екатеринбургской городской Думы от 26.10.2010 № 67/30 «О внесении изменений в Решение Екатеринбургской городской Думы от 10 июня 2003 года № 40/6 «О Стратегическом плане Екатеринбурга».

Показатель	Единица измерения	Екатеринбург		Свердловская область	Российская Федерация
		2009 г.	2010 г.	2010 г.	2010 г.
(по крупным и средним организациям)					
Добыча полезных ископаемых	Процент	71,1	86,7	119,9	103,6
Обрабатывающие производства	Процент	83,3	109,1	118,8	111,8
Производство и распределение электроэнергии, газа и воды	Процент	101,2	92,3	104,8	104,1
Оборот розничной торговли	Миллиард рублей	377,0	450,7	646,0	16435,8
в сопоставимых ценах к прошлому году	Процент	95,6	112,6	110,0	104,4
Объем платных услуг населению	Миллиард рублей	82,7	89,0 ²	173,9	4848,6
в сопоставимых ценах к прошлому году	Процент	85,2 ²	97,0 ²	102,2	101,4
Инвестиции в основной капитал по крупным и средним организациям	Миллиард рублей	44,4	62,2	150,1	9105,1 ^{3,4}
в сопоставимых единицах к прошлому году	Процент	62,3 ²	114,2 ²	108,0	106,0
Прибыль (с учетом убытков) по кругу крупных и средних предприятий ⁵	Миллиард рублей	23,6	37,7	121,4	5543,5
в действующих ценах к прошлому году	Процент	55,0 ⁶	151,5 ⁶	3,7 раза	149,6
Сводный индекс потребительских цен на товары и услуги:					
в среднем за год	Процент	111,9	107,6	107,6	108,8
декабрь к декабрю предыдущего года	Процент	108,9	110,0	110,0	108,8
Индикаторы уровня жизни					
Среднемесячная заработная плата:					
в среднем за год	Рубль	23128	26112	20830,5	21193
за декабрь	Рубль	28673	34426	27027,2	28027
Среднемесячная заработная плата по отношению к среднероссийскому значению:					
в среднем за год	Процент	120,5	123,1	98,3	100,0
за декабрь	Процент	120,3	122,8	96,4	100,0
Реальная заработная плата (к соответствующему периоду прошлого года):					
в среднем за год	Процент	90,8	104,6	104,9	104,6
за декабрь	Процент	95,9	108,5	111,2	106,3

Показатель	Единица измерения	Екатеринбург		Свердловская область	Российская Федерация
		2009 г.	2010 г.	2010 г.	2010 г.
Численность зарегистрированных безработных (на конец года)	Тысяча человек	16,7	8,7	52,4	1900
Изменение численности зарегистрированных безработных к началу соответствующего года	Процент	265,0	52,2	56,9	90,5
Уровень безработицы	Процент	2,15	1,13	2,2	2,5
Ввод жилья	Тысяча квадратных метров	816,5	1026,8	1761,5	58100
в том числе индивидуальное строительство		233,5	125,8	667,9	25300
Ввод жилья на душу населения	Квадратный метр на человека	0,6	0,74	0,41	0,41
Задолженность по заработной плате (на конец года)	Миллион рублей	0	0	5,8	2400
1. По полному кругу предприятий с учетом поправки на неформальную деятельность. 2. Оценка Комитета стратегического планирования Администрации города Екатеринбурга. 3. Оценка Федеральной службы государственной статистики Российской Федерации. 4. По полному кругу предприятий. 5. Данные за 11 месяцев соответствующего года. 6. По сопоставимому кругу предприятий.					

Глава 1. Экономическое развитие

1.1. Дорожное хозяйство и транспорт

Благодаря реализации проекта Российской Федерации «Новые дороги городов России» по ремонту внутригородских дорог, предусматривающего софинансирование за счет средств федерального бюджета¹, в 2010 году площадь ремонта дорог Екатеринбурга увеличилась в четыре раза и составила 1325,2 тысячи квадратных метров, или 10,3 процента дорог с твердым покрытием. Ремонт дорог с применением фрезы увеличился более чем в шесть раз по сравнению с предшествующим годом и составил 1076,9 тысячи квадратных метров.

Ремонт тротуаров и дорог проводился во всех районах Екатеринбурга в соответствии с утвержденным перечнем мероприятий по ремонту дорог и тротуаров². В 2010 году наиболее крупными объектами ремонта являлись:

1. Федеральный закон от 02.12.2009 № 308-ФЗ «О федеральном бюджете на 2010 год и на плановый период 2011 и 2012 годов» (в редакции Федерального закона от 03.11.2010 № 278-ФЗ).

2. Постановление Главы Екатеринбурга от 14.07.2010 № 3029 «О мерах по реализации проекта «Новые дороги городов России» в муниципальном образовании «город Екатеринбург» в 2010 году».

улица Испытателей, от переулка Крылатского до улицы Бахчиванджи, автодорога в поселок Шувакиш,
улица Блюхера, от улицы Уральской до улицы Шефской,
переулок Суворовский, от улицы 40-летия Октября до переулка Черниговского,
улица Автомагистральная, от улицы Пехотинцев до улицы Бебеля,
улица Черепанова, от улицы Готвальда до улицы Бебеля,
улица Машиностроителей, от улицы Донбасская до улицы Красных борцов,
улица Опалихинская, от улицы Готвальда до улицы Бебеля,
улица Ангарская, от улицы Билимбаевская до улицы Технической,
улица Ферганская, от улицы Титова до улицы Патриса Лумумбы и другие.

В 2010 году объемы строительства и реконструкции дорог составили 140,7 тысячи квадратных метров. В отчетном периоде выполнено строительство улицы Академика Сахарова, от улицы Баркляя до улицы Серафимы Дерябиной, улицы Краснолесья, от улицы Чкалова до улицы Баркляя, улицы № 3, от улицы № 2 до улицы Широкореченской. Продолжились работы по строительству развязок в разных уровнях на пересечении улиц:

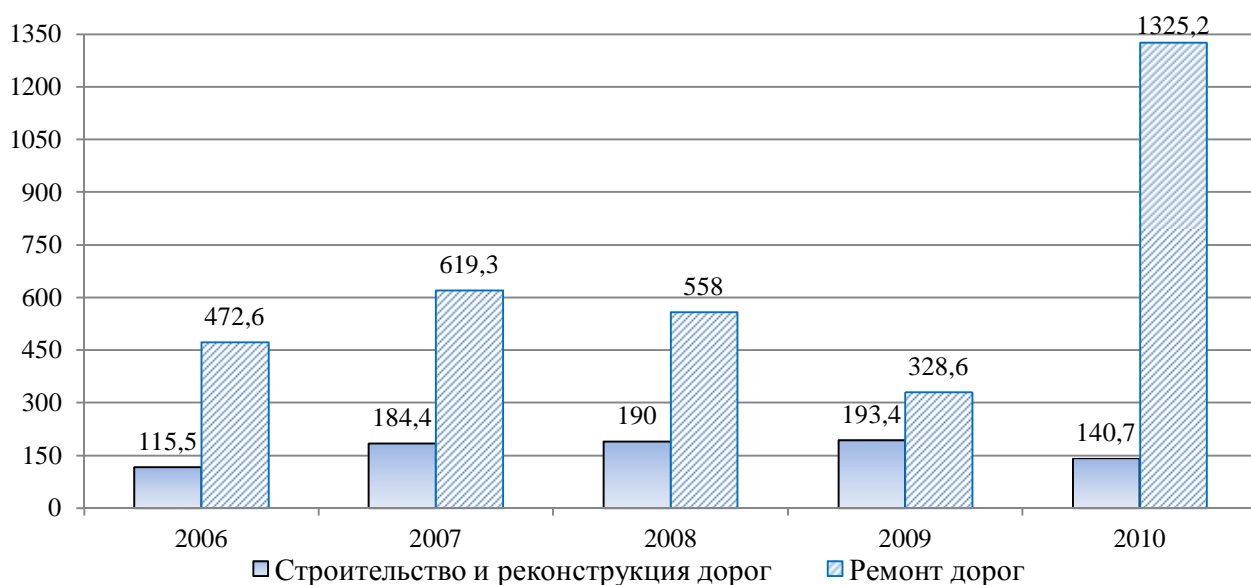
Серафимы Дерябиной – Репина – Гурзуфской (пущено движение по второму съезду, работы на развязке завершены);

Московской – Большакова – Посадской – Фурманова (пущено движение транспорта по улице Московской).

В 2010 году выполнена реконструкция улицы Щербакова, от улицы Павлодарской до улицы Лыжников, расширение улицы Гурзуфской, от улицы Посадской до улицы Белореченской.

Р и с у н о к 3

Объемы строительства, реконструкции и ремонта дорог,
тысяча квадратных метров



Площадь ремонта тротуаров составила 79,7 тысячи квадратных метров, что в 2,2 раза превышает значение предшествующего года. Ремонт тротуаров выполнен по улицам Репина, Амундсена, Белинского и другим, на которых проводился ремонт дорожного полотна.

В целях улучшения качества транспортного обслуживания населения, а также увеличения объема перевозки пассажиров с учетом софинансирования из федерального бюджета в 2010 году приобретено 24 автобуса, из которых три низкопольных, и пять троллейбусов.

В связи с растущим уровнем автомобилизации наиболее важными для города по-прежнему являются мероприятия по строительству транспортных развязок и формированию транспортных колец.

1.2. Развитие малого и среднего предпринимательства

Малый бизнес обеспечивает мобильность экономики Екатеринбурга, достаточно высокую занятость. В 2010 году на 10 тысяч человек населения приходилось 545 субъектов малого предпринимательства (в 2009 году – 535 единиц). В сфере малого предпринимательства занято около 38 процентов работающих в Екатеринбурге.

В рамках реализации Программы «Развитие малого и среднего предпринимательства в муниципальном образовании «город Екатеринбург» на 2008-2010 годы»¹ и стратегического проекта «Развитие малого производственного бизнеса»² в 2010 году осуществлялось содействие развитию молодежного предпринимательства, в том числе: организация образовательных семинаров и консультаций в «Школе молодого предпринимателя» (обучено 60 молодых предпринимателей); содействие в организации и проведении мероприятий «Дня карьеры» (приняло участие 49 организаций и свыше 2000 человек); проведено обучение и переподготовка специалистов для малых и средних производственных и инновационных предприятий города (300 человек); проведено обучение основам ведения бизнеса женщин-предпринимателей (обучено 62 человека, создано 14 новых субъектов малого предпринимательства); обновлена концепция Кадрового центра, в рамках которой создана база данных о вакансиях, размещенная на сенсорных киосках в администрациях районов Екатеринбурга; продолжилась подготовка инженерных коммуникаций на площадке для строительства блок-модулей.

Ежегодно увеличивается количество зарегистрированных на территории Екатеринбурга технопарков, промпарков, бизнес-инкубаторов. В 2010 году создан технопарк «Авиценна», который объединяет 8 предприятий. Организован отраслевой бизнес-инкубатор для 10 малых предприятий развивающих информационные технологии при Екатеринбургском центре

1. Решение Екатеринбургской городской Думы от 12.02.2008 № 11/53 «Об утверждении Программы «Развитие и поддержка малого и среднего предпринимательства в муниципальном образовании «город Екатеринбург» на 2008 – 2010 годы».

2. Утвержден Решением Программного совета стратегического развития Екатеринбурга от 17.08.2005 № 19/2.

развития предпринимательства по адресу: улица Пушкина, 9а. Создан территориальный бизнес-инкубатор по улице Бебеля для 20 малых производственных и инновационных предприятий общей площадью 800 квадратных метров. В конце 2010 года на территории города насчитывалось 7 технопарков (в 2009 году – 6 единиц), четыре бизнес-инкубатора и три промпарка. Их площадь составила 123 квадратных метра в расчете на 100 малых и средних компаний¹ (в 2009 году – 120 квадратных метров).

Для обеспечения доступа субъектов малого и среднего предпринимательства к государственному и муниципальному имуществу, реализуются нормы законодательства Российской Федерации в части предоставления преимущественного права выкупа арендаторами-субъектами малого предпринимательства арендуемого недвижимого имущества².

Екатеринбургским комитетом по управлению городским имуществом Администрации города Екатеринбурга утвержден перечень муниципального имущества (зданий, строений, сооружений и нежилых помещений), который насчитывает более 1000 объектов, предназначенных для оказания имущественной поддержки субъектам малого и среднего предпринимательства. Муниципальные помещения предоставляются в аренду по более низким арендным ставкам по сравнению со ставками на аренду коммерческой недвижимости.

1.3. Улучшение инвестиционной привлекательности

По данным органов статистики, объем инвестиций в основной капитал, направленных крупными и средними предприятиями всех форм собственности на развитие экономики и социальной сферы, в 2010 году составил 62,2 миллиарда рублей, или 114,2 процента к уровню прошлого года в сопоставимых ценах.

Значительный прирост объема инвестиций в 2010 году отмечен в сфере управления эксплуатацией жилого фонда, это связано с реализацией Федерального закона от 21.07.2007 № 185-ФЗ «О Фонде содействия реформированию жилищно-коммунального хозяйства». Так же отмечен прирост инвестиций в сферу образования (1 процент к уровню прошлого года в сопоставимых ценах), что обусловлено ростом бюджетных инвестиций в строительство и реконструкцию детских садов и школ.

В 2010 году решена одна из приоритетных задач Генерального плана муниципального образования «город Екатеринбург» по расширению границ Екатеринбурга как населенного пункта. Совмещение черты города Екатеринбурга с границей муниципального образования «город Екатеринбург»

1. По данным Комитета промышленной политики и развития предпринимательства Администрации города Екатеринбурга.

2. Федеральный закон от 22.07.2008 №159-ФЗ «Об особенностях отчуждения недвижимого имущества, находящегося в государственной собственности субъектов Российской Федерации или в муниципальной собственности и арендуемого субъектами малого и среднего предпринимательства, и о внесении изменений в отдельные законодательные акты Российской Федерации» (в редакции от 02.07.2010).

утверждено Решением Екатеринбургской городской Думы от 26.10.2010 № 66/30 «О внесении изменений в Решение Екатеринбургской городской Думы от 06.07.2004 №60/1 «Об утверждении Генерального плана развития городского округа – муниципального образования «город Екатеринбург» на период до 2025 года».

В 2010 году общая площадь земель муниципального образования составила 114289 гектаров. В результате уточнения целевого использования земель муниципального образования произошло увеличение площади земель лесного фонда на 123 гектара, земель поселений на 67 гектаров, уменьшилась на 180 гектаров площадь земель особо охраняемых территорий и объектов, на 91 гектар – площадь земель сельскохозяйственного назначения, площади земель остальных категорий использования практически не изменились (таблица 4).

По итогам 2010 года площадь земель, разграниченных по формам собственности, составила 69925 гектаров или 61,2 процента от общей площади Екатеринбурга (в 2009 году 66209 гектаров и 57,9 процентов соответственно), что свидетельствует о рациональности проводимой земельной политики.

Доля площади земельных участков, являющихся объектами налогообложения земельным налогом, в общей площади территории Екатеринбурга в 2010 году составила 14,5 процента.

Т а б л и ц а 4

Структура земель муниципального образования «город Екатеринбург»
по категориям использования

Категория земель	2010 год		2010 год к 2009 году
	гектар	процент	процент
Всего земель в границах муниципального образования «город Екатеринбург», из них:	114289	100,00	100,00
земли сельскохозяйственного назначения	16605	14,53	99,45
земли поселений	56591	52,14	100,04
земли промышленности, транспорта, связи, обороны и иного назначения	7317	6,40	100,92
земли особо охраняемых территорий и объектов	203	0,18	53,00
земли лесного фонда	28409	24,86	100,43
земли водного фонда	4374	3,83	100,62
земли запаса	790	0,69	104,22

Средняя продолжительность периода с даты подачи заявки на предоставление земельного участка для строительства до даты принятия решения о предоставлении земельного участка для строительства или подписания протокола о результатах торгов (конкурсов, аукционов) составляет 60 дней.

Средняя продолжительность периода с даты подачи заявки на получение разрешения на строительство до даты получения разрешения на строительство составляет 10 дней.

1.5. Доходы населения

В 2010 году средняя заработная плата в Екатеринбурге составила 26112,2 рубля (за декабрь – 34426 рублей). В Екатеринбурге по-прежнему уровень заработной платы превышает общероссийские значения заработной платы. Разрыв между уровнем среднегородской и среднероссийской заработной платы превысил 23,1 процента.

Постепенное восстановление экономики способствовало росту реальной заработной платы практически во всех видах экономической деятельности. С 01.12.2010 оплата труда работников бюджетных учреждений осуществлялась по новым системам оплаты труда, предусматривающим повышение уровня заработной платы на семь процентов.

В целях закрепления кадров в дошкольных образовательных учреждениях в 2010 году сохранены следующие виды надбавок и льгот: муниципальная надбавка воспитателям в размере 2000 рублей, помощникам воспитателей в размере 1000 рублей, надбавка в размере 30 процентов к заработной плате младшего обслуживающего персонала и льгота по бесплатному содержанию в дошкольных учреждениях детей сотрудников.

Среднемесячная заработная плата одного работающего в муниципальных учреждениях образования (без совместителей) с учетом платных услуг в сфере образования составила 15550 рублей. Заработная плата учителя в общеобразовательных школах с учетом дополнительных денежных выплат составила 16900 рублей (в 2009 году 16690 рублей).

Среднемесячная номинальная начисленная заработная плата работников муниципальных учреждений здравоохранения (с учетом платных услуг) в 2010 году сохранилась на уровне прошлого года и составила 19794 рублей (в 2009 году 19877 рублей), заработная плата врачей составила 30642 рубля (в 2009 году 30527 рублей), заработная плата среднего медицинского персонала составила 18038 рублей (в 2009 году 18030 рублей).

Глава 2. Здравоохранение и здоровье населения

В 2010 году охват населения (17 лет и старше) профилактическими осмотрами на туберкулез возрос до 69 процентов (67 процентов в 2009 году). Количество больных активным туберкулезом в 2010 году по сравнению с предшествующим годом уменьшилось на 5,4 процента и составило 2035 человек, число больных с установленным впервые в жизни диагнозом туберкулеза (без учета мигрантов) уменьшилось на 9,4 процента (704 человека).

С целью предотвращения эпидемического распространения инфекций в 2010 году в рамках стратегического проекта «Профилактика – упреждающий удар» проводилась вакцинопрофилактика населения Екатеринбурга против гриппа, вирусного гепатита А, клещевого энцефалита, краснухи, дизентерии Зоне, кори, полиомиелита, а также вакцинация лиц, покусанных животными.

Благодаря проведению профилактических мероприятий, в 2010 году зарегистрировано снижение показателей заболеваемости вирусным гепатитом В – в 2,4 раза, клещевым энцефалитом – в 1,7 раза, в течение года не зарегистрировано ни одного случая заболеваний краснухой и дифтерией. Регистрировались единичные случаи кори и паротита.

Охват населения (17 лет и старше) профилактическими осмотрами на злокачественные новообразования в 2010 году составил 29,3 процента. В результате реализации стратегического проекта «Три шага к долголетию» (подпроект «Совершенствование системы профилактики и медицинской помощи населению при новообразованиях» («Онкология»)) процент онкологических заболеваний, выявленных на I – II стадиях, в отчетном году по сравнению с прошлым годом возрос с 53,5 до 56,6 процента, что свидетельствует об улучшении выявляемости онкологической патологии на ранних стадиях и способствует росту показателя пятилетней выживаемости (с 47,8 процента в 2009 году до 51,9 процента в 2010 году). В 2010 году во всех лечебных учреждениях города были открыты отделения профилактики, работа которых направлена на раннее выявление онкологических заболеваний. На базе Муниципального учреждения «Екатеринбургский консультативно-диагностический центр», Муниципального учреждения «Городская клиническая больница № 2», Муниципального учреждения «Городская клиническая больница № 6», Муниципального учреждения «Городская клиническая больница № 24», Муниципального учреждения «Детская городская больница № 11, Муниципального учреждения «Клинико-диагностический центр» организованы специализированные гинекологические приемы. В рамках муниципального заказа в 2010 году выполнено 5175 исследований на онкомаркеры. Продолжилась работа по созданию канцер-регистра. Всего на 01.01.2011 года в городе на учете с онкологическими заболеваниями состоит 28085 человек.

Реализация мероприятий стратегического проекта «Три шага к долголетию» (подпроект «Профилактика и лечение артериальной гипертонии») позволила в 2010 году увеличить долю населения, информированного по вопросам профилактики артериальной гипертонии с 35 до 40 процентов. Общая заболеваемость болезнями, характеризующимися повышенным кровяным давлением, по сравнению с 2009 годом увеличилась на 3,3 процента и составила 66,1 случая на 1000 человек взрослого населения. Первичная заболеваемость сохранилась на уровне 2009 года (6,2 случаев на 1000 человек взрослого населения). Первичная заболеваемость цереброваскулярными болезнями выросла с 4,3 до 5,3 случаев в результате активного выявления таких больных с использованием современных методов обследования. С 40,6 процента до 43,3 процента увеличился процент охвата диспансерным наблюдением больных артериальной гипертонией. Доля умерших от сердечно-сосудистых заболеваний в общей структуре смертности уменьшилась с 26 процентов в 2009 году до 24,8 процента в 2010 году.

Число случаев смерти лиц в возрасте до 65 лет в 2010 году составило 480 случаев на 100 тысяч человек населения, в том числе число случаев смерти на дому от инсульта – 8,6 случая. Число случаев смерти лиц в возрасте до 65 лет в первые сутки в стационаре составило 31,1 случая, в том числе от инфаркта миокарда 2,18 случая, от инсульта – 2,69 случая.

Число случаев смерти детей до 18 лет в 2010 году составило 10,2 случая на 100 тысяч человек населения, в том числе на дому – 1,3 случая, в первые сутки в стационаре – 0,65 случая.

В 2010 году по сравнению с 2009 годом количество детей, родившихся живыми, возросло на 3,9 процента и составило 18899 человек. Младенческая смертность на 1000 детей, родившихся живыми, сократилась с 5,6 случая в 2009 году до 4,2 случая в 2010 году. Детская смертность на 1000 детей в возрасте до 17 лет включительно за аналогичный период уменьшилась с 0,78 случая до 0,62 случая. Значение показателя материнской смертности на 100000 детей, родившихся живыми, уменьшилось с 23,5 случая до 16,8 случая.

Общая заболеваемость детей на 1000 человек детского населения по сравнению с аналогичным периодом прошлого года снизилась на 1,9 процента (2103,4 случая), хроническая заболеваемость детей – на 11,7 процента (303,8 случая на 1000 детей), общая инвалидность детей сохранилась на уровне прошлого года (17 случаев на 1000 человек детского населения).

В 2010 году количество муниципальных больничных учреждений по сравнению с 2009 годом не изменилось (19 единиц), количество коек в них в связи с приведением в соответствие с санитарными нормами уменьшилось на 35 единиц и составило 7543 койки. Число коек в муниципальных учреждениях здравоохранения на 10000 человек населения в отчетном году составило 54,8 единицы (в 2009 году 55,6 единицы). Фактическая стоимость 1 койко-дня в муниципальных учреждениях здравоохранения без учета расходов на оплату труда и начислений на оплату труда составила 241,9 рубля (в 2009 году – 245,5 рублей). Фактическая стоимость вызова скорой медицинской помощи без учета расходов на оплату труда и начислений на оплату труда возросла с 253,9 рубля в 2009 году до 370,2 рубля в 2010 году, что связано с ростом стоимости основных средств за счет приобретения 28 машин скорой медицинской помощи.

Количество пролеченных больных в муниципальных стационарах увеличилось незначительно (на 1,2 процента) и составило 249,8 тысячи человек. Средняя длительность пребывания больного на койке сохранилась на уровне 2009 года (9,8 дня).

Число мест в дневных стационарах при амбулаторно-поликлинических учреждениях возросло на 18,6 процента (1426 мест), в связи с чем количество пролеченных больных по сравнению с предшествующим годом увеличилось на 18,4 процента и составило 36,7 тысячи человек.

Объем медицинской помощи, предоставляемой муниципальными учреждениями здравоохранения в 2010 году в расчете на одного жителя по стационарной помощи составил 1,77 койко-дня, по амбулаторной помощи – 8,7

посещения, по дневным стационарам – 0,36 пациенто-дня, по скорой медицинской помощи – 0,26 вызова.

Стоимость единицы объема оказанной стационарной медицинской помощи муниципальными учреждениями здравоохранения в 2010 году составила 1531,9 рубля, амбулаторной помощи – 226,5 рубля, дневных стационаров всех типов – 350,4 рубля, скорой медицинской помощи – 1963,4 рубля. В планируемом периоде (2011-2013 годы) с учетом темпов инфляции предполагается увеличение стоимости единицы объема оказываемой стационарной медицинской помощи муниципальными учреждениями здравоохранения.

Количество вызовов скорой медицинской помощи по сравнению с предшествующим годом не изменилось (355,8 тысячи вызовов). Среднее время прибытия бригады скорой медицинской помощи на вызов возросло с 23,9 минуты в 2009 году до 26,1 минуты в 2010 году, что связано со сложной ситуацией на дорогах. Число подстанций скорой медицинской помощи увеличилось на одну единицу (12 единиц), за счет открытия новой подстанции по ул. Бардина в Ленинском районе. Общее количество машин обслуживающих подстанции в 2010 году по сравнению с 2009 годом возросло на 14 единиц и составило 101 единицу. Всего в 2010 году за счет средств городского бюджета приобретено 28 машин, половина которых пошла на замену изношенного автотранспорта.

В 2010 году по сравнению с 2009 годом численность врачей (физических лиц) в муниципальных учреждениях здравоохранения уменьшилась на 3,2 процента и составила 3996 человек. Снижение количества врачей в муниципальных учреждениях здравоохранения произошло в основном за счет снижения количества специалистов участковой службы амбулаторно-поликлинических учреждений. В расчете на 10 тысяч человек населения число врачей (физических лиц) в муниципальных учреждениях здравоохранения в 2010 году составило 29,1 человека (в 2009 году – 30,3 человека), из них участковых врачей и врачей общей практики – 4,04 человека (в 2009 году – 4,39 человека).

Число среднего медицинского персонала (физических лиц) в муниципальных учреждениях здравоохранения в расчете на 10 тысяч человек населения составило 55,4 человека, (в 2009 году 55,7 человека), в том числе медицинских сестер участковых и медицинских сестер врачей общей практики – 4,19 человека (в 2009 году – 4,5 человека).

Среднемесячная заработная плата одного работающего в муниципальных учреждениях здравоохранения (без совместителей) с учетом платных услуг сохранилась на уровне 2009 года и составила 19794 рубля.

Удовлетворенность населения медицинской помощью в 2010 году составила 70 процентов (в 2009 году – 65,7 процента).

2.1. Оценка эффективности деятельности органов местного самоуправления в сфере здравоохранения

Доля неэффективных расходов в сфере здравоохранения в общем объеме расходов городского бюджета на здравоохранение составила в 2010 году 0,077 процента или 2,8 миллиона рублей.

2.2. Расчет объема неэффективных расходов на управление кадровыми ресурсами в сфере здравоохранения

Объем неэффективных расходов на управление кадровыми ресурсами составил 660,7 тысячи рублей.

2.3. Расчет объема неэффективных расходов на управление объемами скорой медицинской помощью

Объем неэффективных расходов на управление объемами скорой медицинской помощи в 2010 году составил 8,1 миллиона рублей. Однако, в общий объем неэффективных расходов, в соответствии с методикой мониторинга эффективности деятельности органов местного самоуправления городских округов и муниципальных районов, утвержденной распоряжением Правительства РФ от 11.09.2008 г. № 1313-р, эта сумма включается с корректирующим коэффициентом стоимости вызова скорой медицинской помощи, рассчитываемым как отношение фактической стоимости вызова скорой медицинской помощи без учета расходов на оплату труда и начислений на оплату труда к фактической стоимости вызова скорой медицинской помощи с учетом всех затрат (Кнск). В 2010 году $K_{нск}=0,189$. Таким образом, объем неэффективных расходов на управление объемами скорой медицинской помощи с учетом корректирующего коэффициента составил 1,5 миллиона рублей, что составляет 0,053 процента общего объема расходов городского бюджета на здравоохранение.

Глава 3. Дошкольное образование

По данным социологического опроса удовлетворенность населения качеством дошкольного образования в 2010 году составила 63 процента (в 2009 году 60,4 процента).

В 2010 году завершены работы по реконструкции и капитальному ремонту восьми дошкольных образовательных учреждений на 1575 мест, закончен капитальный ремонт второй половины действующего дошкольного образовательного учреждения № 36 в Верх-Исетском районе на 100 мест, за счет проведения ремонта в действующих дошкольных учреждениях открыты дополнительные группы на 220 мест. От Открытого акционерного общества «Уральский завод транспортного машиностроения» принято в муниципальную собственность три дошкольных образовательных учреждения на 445 мест. Таким образом, общее количество муниципальных дошкольных образовательных учреждений на конец 2010 года по сравнению с 2009 годом возросло на 11 единиц и составило 301 единицу, количество мест в них увеличилось на 2340 единиц (6,7 процента) и составило 36,98 тысячи мест.

В течение 2010 года проводилась совместная работа Администрации города Екатеринбурга с Правительством Свердловской области¹ по увеличению предельной численности детей в действующих муниципальных дошкольных образовательных учреждениях. С учетом ввода после реконструкции и капитального ремонта новых дошкольных образовательных учреждений общее количество детей в муниципальных дошкольных учреждениях по сравнению с предыдущим годом возросло на 5200 человек (13,7 процента) и составило 43,1 тысячи человек.

Численность детей в возрасте 3-7 лет, получающих услугу по их содержанию в муниципальных дошкольных образовательных учреждениях в 2010 году по сравнению с 2009 годом, возросла на 13,4 процента и составила 39069 человек. Доля детей в возрасте 1 - 6 лет, состоящих на учете для определения в муниципальные дошкольные образовательные учреждения в общей численности детей в возрасте 1 - 6 лет в отчетном году составила 35,6 процента (в 2009 году - 37 процентов).

Численность детей, в возрасте 3-7 лет, получающих услугу по их содержанию в негосударственных (немуниципальных) дошкольных образовательных учреждений по сравнению с предшествующим годом уменьшилась на 9,5 процента (4760 человек), в связи с передачей в муниципальную собственность трех дошкольных образовательных учреждений от Открытого акционерного общества «Уральский завод транспортного машиностроения».

В 2011 году в соответствии с областной программой Правительства Свердловской области и долгосрочной целевой программой «Развитие сети дошкольных образовательных учреждений в муниципальном образовании «город Екатеринбург» на 2009-2011 годы»² планируется строительство семи новых дошкольных образовательных учреждений на 995 мест и капитальный ремонт 16 зданий дошкольных образовательных учреждений ранее переданных под другие учреждения на 1810 мест. За счет проведения ремонта предполагается открытие дополнительных групп в действующих детских садах на 340 мест. Планируется, что в 2011 году общее количество детей в муниципальных дошкольных образовательных учреждениях составит 45 тысяч человек. В последующие два года в соответствии с областной программой планируется построить и реконструировать 67 дошкольных образовательных учреждений на 7535 мест. Предполагается, что доля детей в возрасте 1 - 6 лет, состоящих на учете для определения в муниципальные дошкольные образовательные учреждения в 2013 году составит 34 процента.

1. Постановление Правительства Свердловской области от 09.06.2010 № 894-ПП «Об областной государственной целевой программе «Развитие сети дошкольных образовательных учреждений в Свердловской области на 2010-2014 годы».

2. Постановление Главы Екатеринбурга от 27.05.2008 № 1973 «Об утверждении долгосрочной целевой программы «Развитие сети дошкольных образовательных учреждений в муниципальном образовании «город Екатеринбург» (в редакции Постановления Главы Екатеринбурга от 19.07.2010 № 3070).

Количество педагогических работников в муниципальных дошкольных образовательных учреждениях по сравнению с предшествующим годом возросло на 3,9 процента и составило 4338 человек. В целях закрепления кадров в муниципальных дошкольных образовательных учреждениях в 2010 году сохранены следующие виды надбавок и льгот: муниципальная надбавка воспитателям в размере 2000 рублей, помощникам воспитателей в размере 1000 рублей, надбавка в размере 30 процентов к заработной плате младшего обслуживающего персонала и льгота по бесплатному содержанию в дошкольных учреждениях детей сотрудников.

Глава 4. Общее и дополнительное образование

По данным социологического опроса удовлетворённость населения качеством общего образования в 2010 году составила 82 процента (в 2009 году – 81 процент).

В 2010 году с учетом закрытия малокомплектной общеобразовательной школы № 203, расположенной на первом этаже жилого дома в Верх-Исетском районе и изменением статуса Центра образования № 190 в Октябрьском районе (с дневного на вечернее), количество муниципальных дневных общеобразовательных школ уменьшилось на две единицы и составило 163 единицы. В 2011 году планируется ввести в эксплуатацию школу на 1000 мест в новом планировочном районе «Академический». В 2013 году в этом же районе предполагается построить школу на 850 мест. В 2011 году планируется закончить строительство нового здания гимназии № 5 в Ленинском районе. В 2012 – 2013 годах планируется начать реконструкцию зданий гимназии № 155 в Железнодорожном районе и лицея № 88 в Кировском районе.

Необходимо отметить, что в связи с повышением рождаемости с 2009 года увеличивается количество учащихся в муниципальных дневных общеобразовательных школах. В 2010 году по сравнению с 2009 годом оно возросло на 1,9 тысячи человек и составило 109,1 тысячи человек. Планируется, что в 2011 году количество учащихся в муниципальных общеобразовательных школах по сравнению с 2010 годом увеличится на 8,9 процента и составит 118,8 тысяч человек, в 2013 году предполагается рост до 122,4 тысячи человек.

Количество классов в муниципальных общеобразовательных учреждениях в городских населенных пунктах в 2010 году по сравнению с 2009 годом увеличилась на 21 единицу и составило 4210 единиц, а количество классов в сельских населенных пунктах уменьшилось за этот период на 2 класса (129 единиц).

Средняя наполняемость классов в муниципальных общеобразовательных учреждениях в городских населенных пунктах за аналогичный период возросла до 25,3 человек (в 2009 году – 22,5 человек), в сельских населенных пунктах – до 19,8 человек (в 2009 году – 18,3 человек). В последующие годы в связи с прогнозируемым ростом количества учащихся планируется дальнейшее увеличение количества классов (в 2013 году в городских населенных пунктах до 4565 классов, в сельских населенных пунктах до 138 классов).

В 2010 году по сравнению с 2009 годом средняя стоимость содержания одного класса в муниципальных общеобразовательных учреждениях в городском округе возросла на 3,5 процента и составила 829760 рублей. В планируемом периоде (2011-2013 годы) прогнозируется дальнейший рост.

В 2009/2010 учебном году выпускники 11-х классов второй год проходили государственную итоговую аттестацию в форме единого государственного экзамена по 14 учебным предметам, в том числе двум обязательным (русский язык и математика) и 12 учебным предметам на выбор. Самыми востребованными, как и в 2008/2009 учебном году, остались экзамены по обществознанию, физике, истории, английскому языку. Доля лиц, сдавших единый государственный экзамен по русскому языку и математике, в общей численности выпускников муниципальных общеобразовательных учреждений, участвовавших в едином государственном по данным предметам составила в 2010 году 99,5 процента (в 2009 году – 98,8 процента). В едином экзамене по русскому языку в 2010 году участвовало 6340 выпускников, из них сдали 6309 человек (99,5 процента). В едином экзамене по математике участвовало 6327 человек, из них сдали экзамен 6247 человек (98,7 процента). Численность выпускников муниципальных общеобразовательных учреждений, не получивших аттестат о среднем (полном) общем образовании составила 94 человека (в 2009 году – 137 человек).

Количество учителей в муниципальных общеобразовательных учреждениях, расположенных в городской местности в 2010 году по сравнению с предшествующим годом уменьшилось на 77 человек (6119 человек), что связано с проведением работы по сокращению неэффективных расходов общеобразовательных учреждений. В отчетном году доля учителей муниципальных общеобразовательных учреждений, имеющих стаж педагогической работы до 5 лет в общей численности учителей составила 7,1 процента (в 2009 году 6,5 процента). Для решения проблемы подготовки педагогических кадров Управлением образования Администрации города Екатеринбурга совместно с рядом высших учебных заведений ведется работа по организации целевого набора выпускников образовательных учреждений для обучения на условиях бюджетного финансирования. В 2010 году 42 абитуриента в рамках целевого набора направлены на обучение в Государственное образовательное учреждение высшего профессионального образования «Уральский государственный педагогический университет».

По данным социологического опроса удовлетворенность населения качеством дополнительного образования в 2010 году составила 65 процентов (в 2009 году 62 процента).

В связи с проведением работы по оптимизации сети образовательных учреждений количество муниципальных учреждений дополнительного образования, подведомственных Управлению образования Администрации города Екатеринбурга в 2010 году по сравнению с 2009 годом уменьшилось на пять учреждений и составило 20 единиц. Это произошло за счет присоединения Муниципального образовательного учреждения дополнительного образования

детей – Центра дополнительного образования детей «Досуг» и Муниципального образовательного учреждения дополнительного образования детей Центра детского телевизионного творчества к Муниципальному образовательному учреждению дополнительного образования детей – Центру детского творчества «Надежда» в Железнодорожном районе, а также присоединения Муниципального образовательного учреждения дополнительного образования детей Детского оздоровительно-образовательного центра «Парковый» и Муниципального образовательного учреждения дополнительного образования детей Детского (подросткового) Центра Октябрьского района к Муниципальному образовательному учреждению дополнительного образования детей Дому детского творчества Октябрьского района. Кроме того, Муниципальное образовательное учреждение дополнительного образования детей Центр «Одаренность и технологии» изменило статус учреждения дополнительного образования детей на статус муниципального учреждения и получило название – Муниципальное учреждение Центр развития творчества «Одаренность и технологии». Количество детей в муниципальных учреждениях дополнительного образования в 2010 году по сравнению с 2009 годом уменьшилось на 9,7 процента и составило 38,2 тысячи человек. Кроме того, дети получают услуги в кружках, организованных при общеобразовательных учреждениях. В 2010 году в кружковой работе при общеобразовательных учреждениях было занято 39,8 тысячи человек (в 2009 году – 40,4 тысячи человек). Дополнительные образовательные услуги оказывают также Клубы по месту жительства, подведомственные Комитету по связям с общественными организациями и молодежной политике Администрации города Екатеринбурга, Детские юношеские спортивные школы и Детские юношеские спортивные школы олимпийского резерва, подведомственные Управлению по развитию физической культуры, спорта и туризма Администрации города Екатеринбурга, Общеобразовательные учреждения культуры и Образовательные учреждения культуры дополнительного образования, подведомственные Управлению культуры Администрации города Екатеринбурга. С учетом всех вышеперечисленных учреждений, оказывающих дополнительные образовательные услуги численность детей в возрасте 5 – 18 лет, получающих услуги по дополнительному образованию в организациях различной организационно правовой формы и формы собственности в 2010 году составила 157800 человек.

4.1. Оценка эффективности деятельности органов местного самоуправления в сфере общего образования

Доля неэффективных расходов в сфере общего образования в общем объеме расходов бюджета городского округа (муниципального района) на общее образование в 2010 году составила 2,39 процента или 111,3 миллиона рублей.

4.1.1. Расчет объема неэффективных расходов на управления кадровыми ресурсами в общеобразовательных учреждениях

Неэффективные расходы на управление кадровыми ресурсами в отношении педагогического персонала (учителя) в 2010 году отсутствуют.

Методикой мониторинга эффективности деятельности органов местного самоуправления городских округов и муниципальных районов, утвержденной распоряжением Правительства РФ от 11.09.2008 г. № 1313-р, установлено, что численность прочего персонала государственных (муниципальных) общеобразовательных учреждений является оптимальной, если составляет 53 процента оптимальной численности педагогического персонала.

В 2010 году численность прочего персонала в муниципальных образовательных учреждениях составило 4246 человека – это составляет 67 процент численности учителей. Таким образом, за счет высокой численности прочего персонала, объем неэффективных расходов на управление кадровыми ресурсами в отношении прочего персонала составил 111,3 миллиона рублей.

4.1.2. Расчет объема неэффективных расходов в связи с низкой наполняемостью классов в общеобразовательных учреждениях

Неэффективные расходы в связи с низкой наполняемостью классов в 2010 году отсутствуют.

Глава 5. Физическая культура и спорт

Основным условием привлечения жителей города к регулярным занятиям физической культурой и спортом является совершенствование материально-спортивной базы, улучшение условий и повышение привлекательности имеющихся спортивных сооружений (реконструкция и капитальный ремонт), строительство новых спортивных сооружений, проведение физкультурно-массовых мероприятий и спортивных соревнований, пропаганда физической культуры и спорта.

В отчетном году в соответствии с тремя стратегическими проектами «Стадион во дворе», «Зимние виды спорта – второе дыхание» и «Стадион – 60000» продолжалась работа по укреплению материально-технической базы спортивных сооружений. По итогам 2010 года общее количество спортивных сооружений по сравнению с 2009 годом возросло на 21 единицу и составило 1794 единицы, в том числе муниципальных спортивных сооружений – на 2 единицы (1346 единиц). Были введены в эксплуатацию комплекс с двумя спортивными залами и одним тренажерным залом, 11 плоскостных сооружений, шесть фитнес-центров и один бассейн. Отремонтировано 70 спортивных площадок, из которых 58 – хоккейные корты. При этом площадь спортивных сооружений увеличилась на восемь тысяч квадратных метров. Кроме того, в 2010 году увеличилось количество полей и площадок для мини-футбола с искусственным покрытием. На конец 2010 года в Екатеринбурге насчитывалось десять футбольных полей и 25 площадок для мини-футбола с искусственным покрытием.

Укрепление материально-спортивной базы в 2010 году позволило увеличить численность лиц, регулярно занимающихся в секциях и группах по видам спорта, клубах и группах физкультурно-оздоровительной направленности с 259,6 тысячи человек до 288 тысяч человек, в результате чего удельный вес населения, систематически занимающегося физической культурой и спортом, составил 21 процент. В последующий трехлетний период прогнозируется дальнейшее увеличение численности лиц, систематически занимающихся физической культурой и спортом до 373 тысяч человек к 2013 году. Доля детей и подростков в возрасте 6-15 лет, занимающихся физической культурой и спортом в клубах по месту жительства, в ДЮСШ и СДЮСШОР, сохранилась на уровне 2009 года и составила 46 процентов.

Общее количество учреждений дополнительного образования детей физкультурно-спортивной направленности увеличилось в 2010 году по сравнению с 2009 годом на одну единицу (40 единиц), количество детей и подростков, занимающихся в них составило 31 тысячу человек.

В 2010 году на спортивных сооружениях города проведено 17 международных, 191 всероссийское, 189 областных соревнований. Для жителей города всех возрастов было организовано и проведено 429 городских и 709 районных физкультурно-массовых мероприятий и спортивных соревнований. Кроме того, в 2010 году было проведено 1600 однодневных и многодневных туристских походов, в которых приняли участие 27,4 тысячи человек.

В 2010 году спортсменами Екатеринбурга завоевано на международных и всероссийских соревнованиях 405 медалей, из них 371 медаль на чемпионатах и первенствах России, 25 медалей на чемпионатах и первенствах Европы, семь медалей на чемпионатах и первенствах мира, две медали на Олимпийских и Паралимпийских играх. В отчетном году норматив первого разряда выполнили 538 человек, кандидата в мастера спорта – 522 человека. Звания «Мастер спорта России», «Мастер спорта международного класса» и «Заслуженный мастер спорта России» присвоены 103 спортсменам. Звание «Заслуженный тренер России» присвоено двум тренерам спортивных школ города Екатеринбурга.

Дальнейшее развитие материально-спортивной базы муниципального образования «город Екатеринбург» предполагает строительство шестого физкультурно-оздоровительного комплексов в Железнодорожном районе и в Ленинском районе, первого из четырёх запланированных крытых тренировочных катков с искусственным льдом, что позволит увеличить численность населения, занимающегося физической культурой и спортом, увеличить количество рабочих мест, расширить сеть предоставляемых платных услуг населению для занятий физической культурой и спортом.

Глава 6. Жилищное строительство и обеспечение граждан жильем

Генеральный план развития Екатеринбурга утвержден в 2004 году. В соответствии с ним и стратегическим проектом «Развитие жилищно-гражданского строительства» осуществляется строительство на территории Екатеринбурга.

В 2010 году предприятиями и организациями всех форм собственности были введены в эксплуатацию 472 жилых дома (105 многоквартирных, 53 малоэтажных и 314 индивидуальных жилых домов) общей площадью 1026,8 тысячи квадратных метров, что составляет 125,8 процента к уровню 2009 года. В 2010 году в Екатеринбурге введено 658 тысяч квадратных метров нежилых помещений.

Площадь жилых помещений, приходящаяся на одного жителя в 2010 году составила 22,8 квадратного метра на человека.

В соответствии с Федеральным законом от 24.11.1995 № 181-ФЗ «О социальной защите инвалидов в Российской Федерации» (в редакции Федерального закона от 09.12.2010 № 351-ФЗ) и Федеральным законом от 12.01.1995 № 5-ФЗ «О ветеранах» (в редакции Федерального закона от 23.12.2003 № 186-ФЗ) ветеранам и инвалидам в 2010 году распределено 243 жилых помещения в домах, расположенных по адресам: улица Лагерная, 14/1, улица Билимбаевская, 25/5, улица Менделеева, 31, улица Начдива Онуфриева, 6/3, улица Кунарская, 34 и другим. Необходимо отметить, что в 2010 году жилые помещения предоставлены всем ветеранам Великой Отечественной войны, принятым на учет нуждающихся в улучшении жилищных условий и подтвердившим свое право на получение меры социальной поддержки по обеспечению жильем до 01.03.2005. Так же в отчетном периоде продолжалась работа по обеспечению жильем ветеранов Великой Отечественной войны, принятых на учет после 01.03.2005.

Всего за 2010 год жилые помещения по договорам социального найма были предоставлены 451 семье граждан, состоящих на учете нуждающихся в жилье, что на 60,5 процента превышает значение предшествующего года.

По состоянию на 01.01.2011 нуждающимися в улучшении жилищных условий признаны 1670 молодых семей. В 2010 году свидетельства, подтверждающие право молодой семьи на получение социальной выплаты, предоставлены 29 молодым семьям.

В целях создания условий для приобретения молодыми семьями жилья экономкласса проводилась работа по формированию списка молодых семей, признанных нуждающимися в улучшении жилищных условий, желающих участвовать в строительстве малоэтажных быстровозводимых жилых домов в поселке «Светлореченский» (квартал улиц Сахарова – Черемшанского в Верх-Исетском районе Екатеринбурга).

Глава 7. Жилищно-коммунальное хозяйство

В Екатеринбурге доля многоквартирных домов, управление которыми осуществляется непосредственно собственниками помещений, составляет 0,28 процента, в управлении товариществ собственников жилья либо жилищных кооперативов или иных специализированных потребительских кооперативов находится 21,95 процента многоквартирных домов (с предполагаемым увеличением в 2011 году до 22 процентов), доля многоквартирных домов, управляемых управляющей организацией частной формы собственности, составляет 75,7 процента.

Соблюдение обязательных условий предоставления финансовой поддержки за счет средств Фонда содействия реформированию жилищно-коммунального хозяйства, а также своевременное завершение работ в рамках адресной программы 2009 года позволило Екатеринбургу получить финансовую поддержку от Фонда содействия реформированию жилищно-коммунального хозяйства на проведение капитального ремонта многоквартирных домов в 2010 году. В 2010 году объемы капитального ремонта жилого фонда составили 952,7 тысячи квадратных метров (всего отремонтировано 245 многоквартирных домов). Площадь текущего ремонта жилья составила 5420 тысяч квадратных метров.

Доля энергетических ресурсов, расчеты за потребление которых осуществляются на основании показаний приборов учета, в общем объеме энергетических ресурсов, составила 100 процентов – за энергетические ресурсы, 86 процентов – за тепловую энергию и горячую воду, 94,8 процента – за холодную воду и 17 процентов – за природный газ.

В 2010 году процент подписанных паспортов готовности жилищного фонда и котельных составил 100 процентов. В плановом периоде планируется сохранить достигнутое значение.

В 2010 году обеспеченность придомовых территорий детскими игровыми площадками составила 2,35 единицы на тысячу жителей. На 2011 – 2013 годы планируется незначительный рост.

Количество вновь посаженных деревьев составило 36 единиц на тысячу жителей, что на 16,9 процента больше по сравнению с предшествующим годом. На 2011 – 2013 годы планируется осуществление работ по озеленению, в том числе посадке деревьев и кустарников в соответствии с нормативами.

Протяженность улиц, имеющих освещение, по отношению к их общей протяженности составила 89,5 процента. На 2011 – 2013 годы планируется работа по реконструкции принятых сетей, что позволит увеличить долю улиц, имеющих освещение, в Екатеринбурге до 93,3 процента к 2013 году.

7.1. Оценка эффективности деятельности органов местного самоуправления в сфере жилищно-коммунального хозяйства

Неэффективных расходов в сфере жилищно-коммунального хозяйства в общем объеме расходов бюджета городского округа (муниципального района) на жилищно-коммунальное хозяйство составляют 0,65 процента или 34,8 миллиона рублей. Условно неэффективные расходы обусловлены компенсацией выпадающих доходов, возникших в связи с применением регулируемых цен, организациям, предоставляющим населению жилищно-коммунальные услуги.

Глава 8. Организация муниципального управления

Поступление денежных средств в местный бюджет в 2010 году увеличилось по сравнению с 2009 годом на 8,7 процента и составило 24683,2

миллиона рублей. Исполнение доходной части бюджета на 2,3 процента выше запланированной суммы.

Отличительной особенностью бюджета муниципального образования «город Екатеринбург» в 2010 году является увеличение бюджетной самостоятельности. Сумма собственных доходов увеличилась на 10,1 процента, а доля в структуре доходной части бюджета – на 0,8 процентных пункта.

Расходная часть бюджета муниципального образования «город Екатеринбург» в отчетном периоде составила 24273,4 миллиона рублей (95,2 процента к уровню соответствующего периода 2009 года и 97,9 процента от суммы расходов, запланированной на 2010 год).

Как и в предыдущие годы, бюджет муниципального образования «город Екатеринбург» можно назвать социально направленным. Наибольший удельный вес в расходах бюджета города занимает социальная сфера – образование (38,1 процента), здравоохранение, физическая культура и спорт (12,2 процента), социальная политика (7,9 процента). Стоит отметить, что в 2010 году, в сравнении с прошлым годом, доли указанных расходов увеличились – в образовании на 2,1 процентных пункта, в здравоохранении, физической культуре и спорте на 0,8 процентных пункта, а в социальной политике на 6,8 процентных пунктов. Также существенную долю в расходах бюджета города Екатеринбурга составляют расходы на жилищно-коммунальное хозяйство (22,1 процента) и благоустройство (16,3 процента). Причем доля расходов на благоустройство в сравнении с 2009 годом увеличилась на 8,3 процентных пункта, а их сумма возросла практически в два раза.

Доля основных фондов организаций муниципальной формы собственности, находящихся в стадии банкротства, в общей стоимости основных фондов организаций муниципальной формы собственности на конец 2010 года составила 0,128 процента.

По результатам социологического опроса уровень удовлетворенности населения Екатеринбурга деятельностью органов местного самоуправления, в том числе их информационной открытостью, составил 73 процента от числа опрошенных.

Доля населения, участвующего в платных культурно-досуговых мероприятиях, организованных органами местного самоуправления городских округов и муниципальных районов в 2010 году составила 340 процентов (годовой прирост – 13 процентных пунктов). Целевой показатель на 2013 год – 349 процентов.

По результатам проведенного социологического опроса среди горожан показатель «Удовлетворенность населения качеством предоставляемых услуг в сфере культуры (качеством культурного обслуживания)» в 2010 году составил 79 процентов от числа опрошенных.

В 2010 году велась активная работа по развитию официального Web-портала города Екатеринбурга <http://екатеринбург.рф>, на котором постоянно внедрялись новые сервисы, в том числе создан раздел «Электронные услуги»,

включающий шесть категорий электронных услуг: в области жилищно-коммунального хозяйства, в области здравоохранения, в области культуры и средств массовой информации, в области образования, в области имущественных отношений и в области социального обеспечения. Каждая услуга включает в себя подробную информацию (получатели услуги, необходимые документы, стоимость, сроки) и подробную инструкцию по получению услуги.

Количество обращений к официальному Web-порталу города Екатеринбурга в 2010 году составило 6,7 миллиона просмотров, что на 29,3 процента превышает значение 2009 года.

В 2010 году количество первоочередных муниципальных услуг, предоставляемых органами местного самоуправления и муниципальными учреждениями в электронном виде составило 4 (из них 3 первоочередные муниципальные услуги, для которых 1-ый этап перевода в электронный вид является конечным):

- предоставление информации об организации образования,
- предоставление информации о театральных представлениях, концертных мероприятиях,
- предоставление информации об объектах недвижимого имущества, предназначенных для сдачи в аренду,
- доступ к справочно-поисковому аппарату библиотек.

8.1. Оценка эффективности управления в сфере организации муниципального управления

Объем неэффективных расходов в сфере организации муниципального управления в 2010 году составил 157,9 миллиона рублей, что составляет 19,2 процента объема расходов на содержание работников органов местного самоуправления.

Глава 9. Энергосбережение и повышение энергетической эффективности

В соответствии с Федеральным законом от 23.11.2009 № 261-ФЗ «Об энергосбережении и о повышении энергетической эффективности и о внесении изменений в отдельные законодательные акты Российской Федерации» (в редакции от 27.07.2010 № 237-ФЗ) в Екатеринбурге утверждена долгосрочная целевая программа «Энергоэффективный город на 2009-2011 годы»¹. В рамках данной программы в 2010 году:

приобретено оборудование для установки систем коммерческого учета тепловой энергии на объектах жилищного фонда, в том числе на объектах сверхнормативного потребления коммунальных ресурсов, имеющих встроенные или пристроенные объекты социальной сферы и общую систему теплоснабжения, на объектах, не имеющих технической возможности установки подомовых приборов учета (групповые приборы учета на

1. Постановление Главы Екатеринбурга от 08.05.2009 № 1703 «Об утверждении долгосрочной целевой программы «Энергоэффективный город на 2009-2011 годы» (в редакции Постановления Администрации города Екатеринбурга от 13.12.2010 № 277).

центральных тепловых пунктах);

проведена модернизация автоматизированных систем управления технологическими процессами единой дежурно-диспетчерской системы жилищно-коммунального хозяйства Екатеринбурга;

проведена векторизация, инвентаризация и паспортизация сетей теплоснабжения, водоснабжения и водоотведения;

разработаны схемы тепло- и водоснабжения Екатеринбурга в соответствии с РД-10-ВЭП «Методические основы разработки схем теплоснабжения поселений и промышленных узлов Российской Федерации»;

на объектах инженерной инфраструктуры выполнены строительномонтажные работы:

на теплотрассе по проспекту Орджоникидзе от тепловой котельной на пересечении улицы Кировградской и проспектом Орджоникидзе до тепловой котельной на пересечении улицы Калинина и проспекта,

тепловых сетей в рамках «Российско-германского пилотного проекта»,

на канализационной насосной станции в поселке Широкая Речка и другие.

В 2010 году организациями, осуществляющим регулируемые виды деятельности (Открытое акционерное общество «Екатеринбурггаз», Екатеринбургское муниципальное унитарное предприятие «Тепловые сети», Муниципальное унитарное предприятие «Екатеринбургэнерго», Екатеринбургское муниципальное унитарное предприятие водопроводно-канализационного хозяйства (МУП «Водоканал»)), утверждены программы по энергосбережению и энергоэффективности.

Таким образом, в 2010 году отмечено снижение удельной величины потребления энергетических ресурсов муниципальными бюджетными учреждениями Екатеринбурга, кроме потребления электрической энергии.

В 2010 году осуществлялась популяризация мероприятий по энергосбережению среди жителей многоквартирных домов Екатеринбурга в средствах массовой информации, выплачивались субсидии управляющим жилищным компаниям на возмещение затрат, связанных с выполнением работ по установке коллективных (общедомовых) приборов учета потребления энергоресурсов в многоквартирных домах и другие.

В 2010 году организации, осуществляющие функции по управлению многоквартирными домами Екатеринбурга, выполняли мероприятия по оборудованию домов коллективными (общедомовыми) приборами учета потребления энергоресурсов. По данным управляющих жилищным фондов организаций в 2010 году установлены 493 узла коммерческого учета тепловой энергии, 95 приборов учета потребления холодного водоснабжения, 416 приборов учета электрической энергии.

Таким образом, удельная величина потребления тепловой энергии в многоквартирных домах Екатеринбурга сократилась на 12,8 процента, горячей воды – на 8,9 процента, холодной воды – на 1,2 процента, природного газа – на 15,3 процента.