

ДОКЛАД

**главы Администрации города Екатеринбурга А.Э.Якоба**

---

(Ф.И.О. главы местной администрации городского округа (муниципального района))

**муниципальное образование «город Екатеринбург»**

---

наименование городского округа (муниципального района)

**о достигнутых значениях показателей для оценки эффективности  
деятельности органов местного самоуправления городских округов и  
муниципальных районов за 2013 год и их планируемых значениях  
на 3-летний период**

**А.Э.Якоб**

\_\_\_\_\_ А.Э.Якоб

30 апреля 2014 г.

**Содержание**

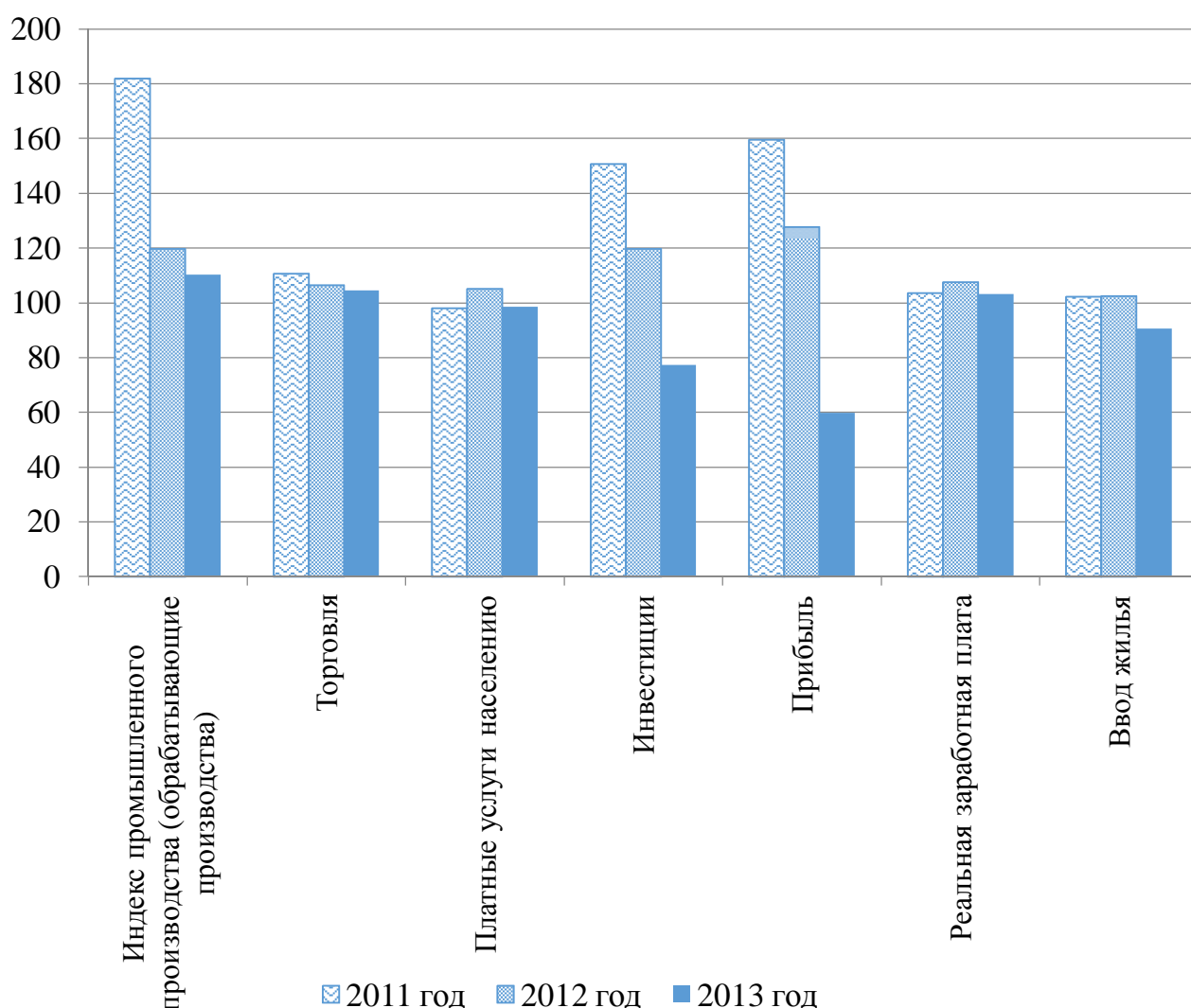
<b>Содержание</b> .....	2
Введение .....	3
Раздел 1. Экономическое развитие .....	8
Раздел 2. Дошкольное образование .....	13
Раздел 3. Общее и дополнительное образование .....	14
Раздел 4. Культура .....	16
Раздел 5. Физическая культура и спорт .....	17
Раздел 6. Жилищное строительство и обеспечение граждан жильем .....	18
Раздел 7. Жилищно-коммунальное хозяйство .....	20
Раздел 8. Организация муниципального управления .....	21

### Введение

Развитие экономики Екатеринбурга в 2013 году имело более сдержанную динамику, чем в предшествующие годы (рисунок 1). Однако, благодаря тому, что Екатеринбург сегодня – это многофункциональный центр, экономика города довольно устойчива к ухудшению внешних факторов. По ряду показателей социально-экономического развития Екатеринбург имеет лучшую динамику, чем в среднем по России и по Свердловской области (рисунок 2).

Р и с у н о к 1

Основные индикаторы развития Екатеринбурга в 2011 – 2013 годах,  
в процентах к предыдущему году



Сохранение стабильной ситуации в экономике города положительно сказалось на динамике индикаторов уровня жизни населения.

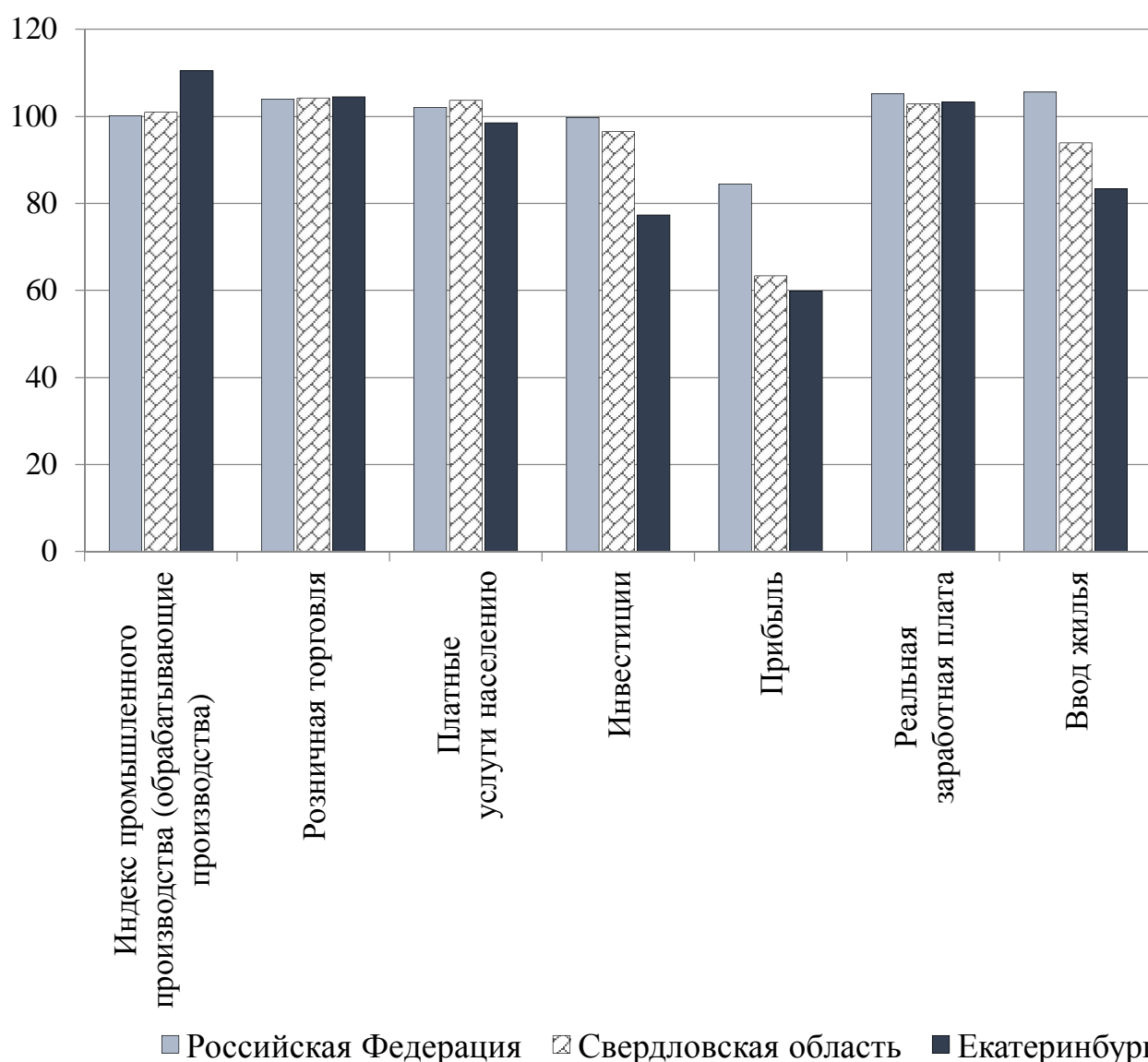
В результате принятых мер по повышению уровня оплаты труда работников бюджетной сферы отмечен рост заработной платы работников

организаций практически во всех видах экономической деятельности.

В среднем за 2013 год с учетом инфляционной составляющей рост реальной заработной платы составил 3,3 процента, номинальная среднемесячная заработная плата составила 37246,8 рубля. По уровню номинальной среднемесячной заработной платы Екатеринбург традиционно превысил российские и областные значения заработной платы.

Р и с у н о к 2

Основные индикаторы развития Екатеринбурга  
в сравнении со Свердловской областью и Российской Федерацией,  
в процентах к предыдущему году



В 2013 году отмечалось дальнейшее улучшение ситуации на рынке труда: заявленная организациями Екатеринбурга потребность в трудовых ресурсах возросла на 10,4 процента и составила 21126 вакансий; численность безработных граждан сократилась за год на 10,1 процента и составила 3450 человек (на конец

2012 года – 3837 человека). Таким образом, на одного безработного приходилось шесть вакансий. В 2013 году был отмечен самый низкий уровень безработицы за последние 15 лет – 0,47 процента. Третий год подряд отмечен рост количества занятых на крупных и средних предприятиях Екатеринбурга (за 2013 год рост составил 1,8 процента по сравнению с 2012 годом).

Один из значимых итогов года – усиление положительных демографических тенденций в Екатеринбурге. По итогам 2013 года количество родившихся увеличилось по сравнению с 2012 годом на 831 человека (14,2 родившихся на 1000 человек населения). Уровень смертности стабильно снижался с 2004 года и в 2013 году стабилизировался на уровне 11,1 умерших на 1000 человек населения. С учетом миграционного прироста численность населения города за 2013 год возросла на 16,3 тысячи человек. Это результат высокого и непрерывно увеличивающегося уровня жизни горожан и привлекательности Екатеринбурга как места для жизни и ведения бизнеса.

На развитие экономики и социальной сферы Екатеринбурга значительное влияние в истекшем году оказали мероприятия по реализации Указа Президента Российской Федерации от 07.05.2012 № 596 «О долгосрочной государственной экономической политике», Указа Президента Российской Федерации от 07.05.2012 № 597 «О мероприятиях по реализации государственной социальной политики», Указа Президента Российской Федерации от 07.05.2012 № 598 «О совершенствовании государственной политики в сфере здравоохранения», Указа Президента Российской Федерации от 07.05.2012 № 599 «О мерах по реализации государственной политики в области образования и науки», Указа Президента Российской Федерации от 07.05.2012 № 600 «О мерах по обеспечению граждан Российской Федерации доступным и комфортным жильем и повышению качества жилищно-коммунальных услуг», Указа Президента Российской Федерации от 07.05.2012 № 601 «Об основных направлениях совершенствования системы государственного управления», Указа Президента Российской Федерации от 07.05.2012 № 602 «Об обеспечении межнационального согласия», Указа Президента Российской Федерации от 07.05.2012 № 606 «О мерах по реализации демографической политики Российской Федерации».

В целом стабильное экономическое и социальное развитие Екатеринбурга, сохранение лидирующих позиций среди городов-миллионников обеспечивается за счет проведения сбалансированной городской экономической политики и успешной реализации стратегических проектов и программ в рамках Стратегического плана развития Екатеринбурга до 2020 года.

Т а б л и ц а 1

**Основные макроэкономические показатели развития Екатеринбурга в сравнении со Свердловской областью и Российской Федерацией**

Показатель	Единица измерения	Екатеринбург		Свердловская область	Российская Федерация
		2012 год	2013 год	2013 год	2013 год
<b>Индикаторы экономического развития</b>					
Объем отгруженных товаров собственного производства (по крупным и средним организациям) по видам деятельности С, D, E	Миллиард рублей	267,7	291,8	1325,3 <sup>1</sup>	40193,3 <sup>2,3</sup>
Добыча полезных ископаемых (С)	Миллиард рублей	0,7	0,7	50,1 <sup>1</sup>	9915,9 <sup>2,3</sup>
Обрабатывающие производства (D)	Миллиард рублей	207,7	227,1	1107,0 <sup>1</sup>	25993,2 <sup>2,3</sup>
Производство и распределение электроэнергии, газа и воды (E)	Миллиард рублей	59,3	64,0	168,2 <sup>1</sup>	4284,2 <sup>2,3</sup>
Индекс промышленного производства к прошлому году (по крупным и средним организациям) по видам деятельности С, D, E	Процент	114,8	107,8	100,3	100,3 <sup>2</sup>
Добыча полезных ископаемых (С)	Процент	88,7	93,1	102,8	101,2 <sup>2</sup>
Обрабатывающие производства (D)	Процент	119,7	110,4	100,9	100,1 <sup>2</sup>
Производство и распределение электроэнергии, газа и воды (E)	Процент	91,1	90,8	93,1	98,2 <sup>2</sup>
Оборот розничной торговли	Миллиард рублей	608,0	677,0	954,0	23668,4 <sup>2</sup>
в сопоставимых ценах к прошлому году	Процент	106,4	104,5	104,2	103,9 <sup>2</sup>
Объем платных услуг населению по крупным и средним организациям	Миллиард рублей	56,9	61,8	246,0 <sup>2,4</sup>	6512,4 <sup>2,4</sup>
в сопоставимых ценах к прошлому году	Процент	105,0 <sup>5</sup>	98,5 <sup>5</sup>	103,7 <sup>2,4</sup>	102,1 <sup>2,4</sup>
Инвестиции в основной капитал	Миллиард рублей	194,9 <sup>6</sup>	155,6 <sup>6</sup>	350,6	13220,5
в сопоставимых единицах к прошлому году	Процент	119,7	77,3	96,5	99,7
Прибыль (с учетом убытков) по кругу крупных и средних предприятий	Миллиард рублей	71,1	41,7	118,9	6379,6 <sup>2,7</sup>
в действующих ценах к прошлому году	Процент	127,6 <sup>5</sup>	59,9 <sup>5</sup>	63,3	84,4 <sup>2,7</sup>
Сводный индекс потребительских цен на товары и услуги	–	–	–	–	–
в среднем за год	Процент	105,3	107,5	107,5	106,8

Показатель	Единица измерения	Екатеринбург		Свердловская область	Российская Федерация
		2012 год	2013 год	2013 год	2013 год
декабрь к декабрю предыдущего года	Процент	107,3	107,0	107,0	106,5
Индикаторы уровня жизни					
Среднемесячная заработная плата по крупным и средним организациям	–	–	–	–	–
в среднем за год	Рубль	33429 <sup>8</sup>	37190 <sup>8</sup>	30705,6 <sup>9</sup>	29940 <sup>2,4</sup>
за декабрь	Рубль	45261 <sup>8</sup>	47697 <sup>8</sup>	38718,5 <sup>9</sup>	39380 <sup>2,4</sup>
Среднемесячная заработная плата по отношению к среднероссийскому значению	–	–	–	–	–
в среднем за год	Процент	125,5	124,2	102,6	–
за декабрь	Процент	124,2	121,1	98,3	–
Реальная заработная плата (к соответствующему периоду прошлого года)	–	–	–	–	–
в среднем за год	Процент	107,5	103,3	102,9	105,2 <sup>2</sup>
за декабрь	Процент	101,5	98,3	98,4	101,9 <sup>2</sup>
Численность зарегистрированных безработных (на конец года)	Тысяча человек	3,8	3,5	27,2	918
Изменение численности зарегистрированных безработных к началу соответствующего года	Процент	64,0	89,9	88,6	86,2
Уровень безработицы (на конец периода)	Процент	0,49	0,47	1,2	1,2
Ввод жилья	Тысяча квадратных метров	1075,2	896,1	1755,3	69390,8 <sup>4</sup>
в том числе индивидуальное строительство	Тысяча квадратных метров	150,4	136,8	647,6	30390,2 <sup>4</sup>
Ввод жилья на душу населения	Квадратный метр на человека	0,76	0,62	0,41	0,48 <sup>4</sup>
Задолженность по заработной плате (на конец года)	Миллион рублей	0	0	3,6	1949

1. По «чистым» видам экономической деятельности.
2. По полному кругу организаций.
3. Данные приведены по юридическим лицам по фактическим видам экономической деятельности.
4. Оперативные данные.
5. По сопоставимому кругу организаций.
6. Рассчитано по методике формирования показателя «Объем инвестиций в основной капитал за счет всех источников финансирования по полному кругу организаций» по муниципальным образованиям Свердловской области, разработанной Министерством экономики Свердловской области.
7. Данные за январь-ноябрь 2013 года.
8. Данные приведены по «хозяйственному» виду экономической деятельности по крупным и средним организациям, без учета предприятий с численностью работающих менее 15 человек.
9. Без учета организаций с общей численностью работающих менее 15 человек. Данные рассчитаны по фактически выполняемому работниками виду экономической деятельности.

## Раздел 1. Экономическое развитие

**Развитие малого и среднего предпринимательства.** Малый бизнес Екатеринбурга вносит значительный вклад в развитие экономики города, обеспечивая достаточно высокую занятость, стабильность доходов населения. По данным Территориального органа Федеральной службы государственной статистики по Свердловской области по состоянию на конец 2013 года в Екатеринбурге зарегистрировано 46 тысяч малых предприятий и микропредприятий (осуществляющих, приостановивших и не начавших деятельность). По данным Комитета промышленной политики и развития предпринимательства Администрации города Екатеринбурга количество субъектов малого и среднего предпринимательства на 10 тысяч человек населения на конец 2013 года составило 523 единицы. В сфере малого бизнеса Екатеринбурга работает более 30 процентов от общей численности занятых.

В рамках реализации долгосрочной целевой программы «Развитие и поддержка малого и среднего предпринимательства в муниципальном образовании «город Екатеринбург» на 2011 – 2013 годы» и стратегического проекта «Развитие малого и среднего производственного бизнеса» в 2013 году осуществлялось содействие развитию предпринимательства, в том числе:

проведено обучение специалистов для малых и средних производственных и инновационных предприятий (1367 человек);

проведено обучение и консультирование специалистов малого и среднего предпринимательства по внедрению систем менеджмента качества (422 человек);

организована и проведена программа «Дни малого бизнеса в Екатеринбурге» (приняло участие более 500 человек);

проведен конкурс инновационных и производственных проектов (награждены 12 субъектов малого и среднего предпринимательства).

В 2013 году продолжилась работа по организации и развитию отраслевых и территориальных бизнес-инкубаторов, технопарков, индустриально-промышленных парков. В 2012–2013 годах оснащен дополнительным оборудованием на общую сумму 495 тысяч рублей бизнес-инкубатор для малых инновационных предприятий при Некоммерческой организации Фонде «Екатеринбургский центр развития предпринимательства», введено в эксплуатацию 1181,4 квадратного метра общей площади инкубатора на 133 рабочих места. В прошедшем году аккредитован технопарк «Евразийский». По состоянию на 01.01.2014 в Екатеринбурге действовало девять технопарков, четыре индустриально-промышленных парка и три бизнес-инкубатора.

В 2013 году продолжилась работа по информационной поддержке малого и среднего бизнеса. При поддержке Комитета промышленной политики и развития предпринимательства Администрации города Екатеринбурга в рамках реализации долгосрочной целевой программы «Развитие и поддержка малого и среднего предпринимательства в муниципальном образовании «город Екатеринбург» на 2011 – 2013 годы» разработана и согласована новая концепция развития сайта «Деловая сеть малого и среднего бизнеса» и сервиса «Виртуальный офис».

Для обеспечения доступа субъектов малого и среднего предпринимательства к государственному и муниципальному имуществу реализуются нормы



законодательства Российской Федерации в части предоставления преимущественного права выкупа арендаторами – субъектами малого предпринимательства арендуемого недвижимого имущества. По данным Департамента по управлению муниципальным имуществом Администрации города Екатеринбурга в 2013 году заключено 152 договора купли-продажи с субъектами малого предпринимательства (в 2012 году – 248 договоров купли-продажи).

**Инвестиции.** По оценке, сформированной на основе методики расчета объема инвестиций по полному кругу организаций Министерства экономики Свердловской области, объем инвестиций по полному кругу организаций города за счет всех источников финансирования в 2013 году составил 155,6 миллиарда рублей или 77,3 процента к уровню предыдущего года в сопоставимых ценах. По итогам 2013 года объем инвестиций в Екатеринбурге составил 124,6 процента в сопоставимой оценке к уровню докризисного периода. Объем инвестиций в основной капитал (за исключением бюджетных средств) в расчете на 1 жителя в 2013 году составил 62399 рублей.

Значительная доля инвестиций города сконцентрирована в инфраструктурных секторах экономики и сфере производства: транспорте и связи, добыче полезных ископаемых, производстве и распределении электроэнергии, газа и воды, обрабатывающих производствах, совокупная доля вложений в которые по итогам 2013 года составила 45 процентов.

Структура источников финансирования инвестиций в основной капитал крупных и средних предприятий также претерпела изменения: сократилась доля собственных средств, объем которых по итогам 2013 года составил 53188,9 миллиона рублей или 51 процент от общего объема инвестиций (против 62,7 процента в предыдущем году). Вложения в основной капитал из собственных средств в отчетном году на 49 процентов профинансированы за счет прибыли организаций, на 51 процент – за счет амортизационных отчислений. В структуре привлеченных средств самая высокая доля у инвестиций из средств бюджетов различных уровней – 29,4 процента (в 2012 году – 25,1 процента).

В целях обеспечения благоприятного инвестиционного климата на территории муниципального образования «город Екатеринбург», Администрацией города Екатеринбурга постоянно проводится работа по разработке инновационных механизмов стимулирования инвестиционной деятельности, а именно:

реализуется долгосрочная целевая программа «Развитие и поддержка малого и среднего предпринимательства в муниципальном образовании «город Екатеринбург» на 2011 – 2013 годы», в рамках которой оказывается содействие субъектам инвестиционной и производственной деятельности в разработке и освоении выпуска новых видов продукции, в разработке проектной документации инвестиционных предложений, отвечающих приоритетным направлениям развития муниципального образования «город Екатеринбург»;

для ликвидации административных барьеров в строительстве организована работа с заказчиками и инвесторами в режиме «одного окна», разработаны административные регламенты на оказание муниципальных услуг в градостроительной деятельности, проводится подготовительная работа для перехода на предоставление части этих услуг в электронном виде;

поддерживается реализация приоритетных инвестиционных проектов на территории муниципального образования «город Екатеринбург» посредством предоставления муниципальных гарантий.

На 2013 год общая площадь земель муниципального образования «город Екатеринбург» составляет 114289 гектаров. По итогам 2013 года площадь земель, разграниченных по формам собственности, составила 74639 гектар, или 65,3 процента от общей площади земель муниципального образования «город Екатеринбург».

Доля площади земельных участков, являющихся объектами налогообложения земельным налогом, в общей площади территории Екатеринбурга в 2013 году составила 15,3 процента.

**Дорожное хозяйство и транспорт.** В рамках Долгосрочной целевой программы «Столица» на 2013 – 2017 годы, на условиях софинансирования из областного бюджета и в рамках Долгосрочной целевой программы «Комплексное освоение территории планировочного района «Академический» в городе Екатеринбурге на 2011 – 2013 годы» в 2013 году проводились мероприятия по строительству, реконструкции, капитальному ремонту и ремонту объектов улично-дорожной сети.

В рамках проведения работы по оптимизации транспортной сети города и разгрузки «сложных» участков дорог в 2013 году были продолжены работы по строительству транспортной развязки в разных уровнях на пересечении улиц Московской и Объездной дороги (сдано в эксплуатацию 67,7 тысячи квадратных метров дорожного полотна). В рамках работ по проектированию объектов улично-дорожной сети при подготовке к Чемпионату мира по футболу в 2018 году разработана проектно-сметная документация на строительство транспортной развязки в разных уровнях на пересечении объездной дороги и улицы Амундсена, что позволит сохранить высокие показатели строительства и реконструкции дорог в будущем.

С целью увеличения пропускной способности магистральной улично-дорожной сети города, улучшения ситуации по обеспечению безопасности движения транспорта и пешеходов в 2013 году проводились мероприятия по строительству, реконструкции и ремонту объектов улично-дорожной сети. Строительство улицы Циолковского, от улицы Московской до улицы 8 Марта, улицы Сурикова, от улицы Щорса до улицы Авиационной, улицы № 2 в планировочном районе «Академический», на участке от улицы № 1 до улицы Краснолесья планируется к завершению в 2014 году. Также в 2014 году будут завершены работы по реконструкции улицы Степана Разина от улицы Щорса до улицы Авиационной, начатые в отчетном году.

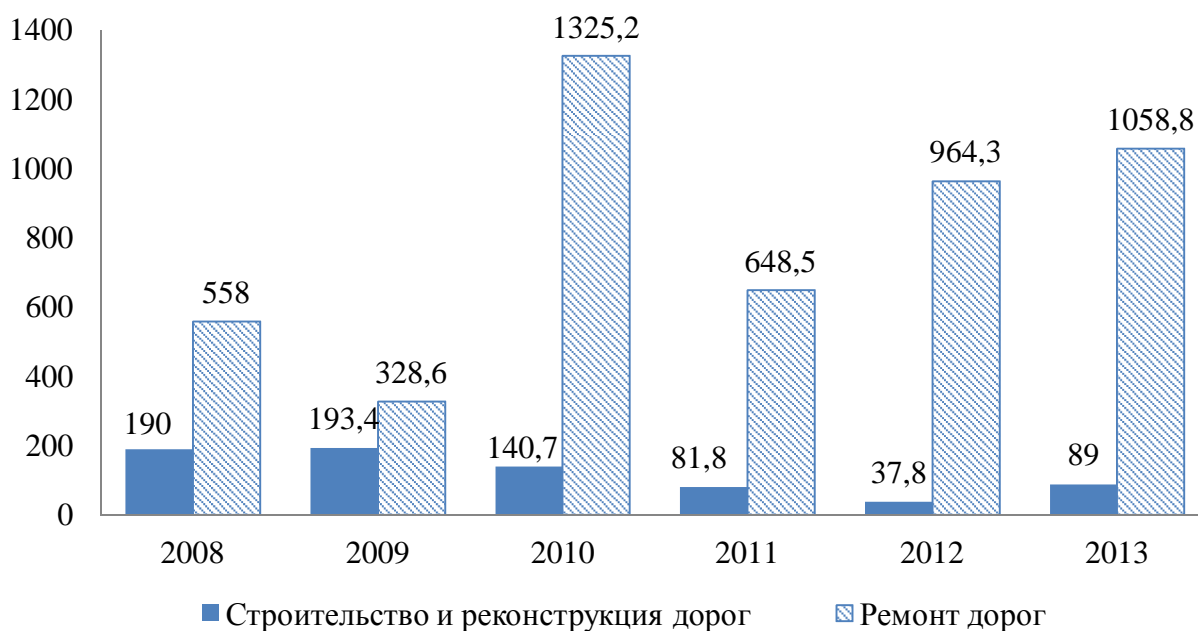
В 2013 году выполнен капитальный ремонт дороги на Ново-Свердловскую ТЭЦ (до Екатеринбургской кольцевой автомобильной дороги) и улицы Фурманова от улицы Чапаева до улицы Белинского.

Выполнен ремонт дорожного покрытия с устройством дополнительных полос на перекрестках улицы Малышева и улицы Мира, улицы Куйбышева и улицы Восточной, улицы Шефская и улицы Фронтových Бригад, улицы Репина и улицы Ленинградская, улицы Бебеля и улицы Таватуйская, проспекта

Космонавтов и улицы Шефская. Выполнено уширение перекрестков на пересечении улицы Бардина и улицы Серафимы Дерябиной, улицы Волгоградской и улицы Серафимы Дерябиной, уширение улицы Репина.

Р и с у н о к 3

Объемы строительства, реконструкции и ремонта дорог,  
тысяча квадратных метров



В 2013 году сохранены высокие показатели по ремонту дорог и тротуаров, достигнутые в 2012 году. В отчетном периоде отремонтировано 1058,8 тысячи квадратных метров дорожного полотна (в 2012 году – 964,3 тысячи квадратных метров), в том числе 2,5 тысячи с устройством парковочных и остановочных карманов, и 156,3 тысячи квадратных метров тротуаров (в 2012 году – 146,6 тысячи квадратных метров). Ремонт дорог и тротуаров проводился во всех районах Екатеринбурга в соответствии с утвержденным перечнем мероприятий по ремонту дорог и тротуаров.

Замена асфальтового покрытия тротуаров на цветную тротуарную плитку выполнена на площади 30,5 тысячи квадратных метров, что в 2 раза превышает значение показателя 2012 года. В 2013 году такие работы за счет средств бюджета города выполнены при строительстве улицы № 3 в Академическом микрорайоне, при строительстве улицы Циолковского на участке от улицы Серова до улицы 8 Марта и других объектах. За счет привлеченных средств укладка тротуарной плитки выполнена на объектах торговли и общественного питания у торговых центров «Свердловск» по улице Героев России, 2, «Покровский пассаж» (вторая очередь) по улице Розы Люксембург.

Доля протяженности автомобильных дорог общего пользования местного значения, не отвечающих нормативным требованиям (с учетом улично-дорожной сети), в общей протяженности автомобильных дорог общего пользования местного значения по итогам 2013 года составила 33 процента и

планируется, что в среднесрочной перспективе она будет постепенно снижаться.

Все население муниципального образования «город Екатеринбург» обеспечено регулярным автобусным и (или) железнодорожным сообщением с административным центром.

**Доходы населения.** В 2013 году под влиянием более высокого уровня инфляции (индекс потребительских цен в январе – декабре 2013 года составил 107,5 процента к соответствующему периоду предыдущего года, в январе – декабре 2012 года – 105,3 процента) темпы роста реальной заработной платы несколько снизились по сравнению с 2012 годом. Реальная заработная плата составила 103,3 процента (в январе – декабре 2012 года – 107,5 процента), в декабре – 98,3 процента (в декабре 2012 года – 101,5 процента). Среднемесячная заработная плата по Екатеринбургу в 2013 году составила 37246,8 рубля.

В 2013 году задолженность по выплате заработной платы на крупных и средних предприятиях Екатеринбурга не зафиксирована. В то же время сохранялась задолженность по выплате заработной платы на крупных и средних предприятиях Российской Федерации (1949 миллионов рублей) и Свердловской области (3,6 миллиона рублей).

Росту заработной платы в бюджетной сфере способствует реализация Указа Президента Российской Федерации от 07.05.2012 № 597 «О мероприятиях по реализации государственной социальной политики». Так, рост реальной заработной платы в организациях образования составил 108,4 процента, в организациях здравоохранения и предоставления социальных услуг – 107,4 процента, в организациях, предоставляющих услуги отдыха, культуры и спорта, – 102,8 процента. В 2013 году в Екатеринбурге были разработаны планы мероприятий («дорожные карты») по повышению эффективности и качества услуг в сферах образования, культуры и здравоохранения. Реализация данных мероприятий позволит поднять уровень заработной платы в этих сферах. В прошедшем году в Екатеринбурге было достигнуто большинство целевых значений по росту уровня заработной платы работников здравоохранения, образования и культуры.

Также в 2013 году в Екатеринбурге началась подготовка к переходу от действующей системы оплаты труда работников муниципальных учреждений к системе эффективных контрактов, которая подразумевает установление для каждого работника показателей и критериев оценки эффективности деятельности для назначения стимулирующих выплат в зависимости от результатов труда и качества оказываемых услуг.

Реализация мер по повышению оплаты труда работников бюджетной сферы способствовала снижению разрыва между оплатой труда в бюджетных организациях и в целом по кругу крупных и средних предприятий города. Уровень среднемесячной начисленной заработной платы работников, занятых в организациях здравоохранения и предоставления социальных услуг, за январь – декабрь 2013 года к заработной плате по крупным и средним организациям города составил 91,8 процента, работников образовательных организаций – 76,5 (в январе – декабре 2012 года – соответственно 88,4 процента и 73,0 процента).

В 2013 году, среднемесячная номинальная начисленная заработная плата работников муниципальных дошкольных образовательных учреждений составила 19037 рублей, муниципальных общеобразовательных учреждений – 30574,6 рубля,

муниципальных учреждений культуры и искусства – 20277,9 рубля, муниципальных учреждений физической культуры и спорта – 19119,6 рубля.

## **Раздел 2. Дошкольное образование**

В целях достижения целевых показателей в области дошкольного образования, установленных Указом Президента Российской Федерации от 07.05.2012 № 599 «О мерах по реализации государственной политики в области образования и науки», в рамках реализации областной государственной целевой программы «Развитие сети дошкольных образовательных учреждений в Свердловской области» на 2010 – 2014 годы и долгосрочной целевой программы «Развитие сети дошкольных образовательных учреждений в муниципальном образовании «город Екатеринбург» на 2012 – 2014 годы, долгосрочной целевой программы «Комплексное освоение территории планировочного района «Академический» в городе Екатеринбурге» на 2011 – 2013 годы в 2013 году построено семь муниципальных дошкольных образовательных учреждений на 975 мест (Муниципальное бюджетное дошкольное образовательное учреждение – детский сад № 44 по адресу: ул. Краснолесья, 143 на 175 мест; Муниципальное бюджетное дошкольное образовательное учреждение детский сад № 35 по адресу: ул. Краснолесья, 105 на 175 мест; Муниципальное автономное дошкольное образовательное учреждение детский сад № 327 по адресу: ул. Пехотинцев, 22 на 130 мест; Муниципальное бюджетное дошкольное образовательное учреждение детский сад № 125 по адресу: ул. Шефская, 246 на 95 мест; Муниципальное автономное дошкольное образовательное учреждение детский сад № 212 по адресу: ул. Черепанова, 26 на 95 мест; Муниципальное бюджетное дошкольное образовательное учреждение детский сад № 128 по улице Ольховской на 175 мест, Муниципальное автономное дошкольное образовательное учреждение детский сад № 107 по улице Таганской на 130 мест), реконструировано Муниципальное автономное дошкольное образовательное учреждение детский сад № 521 по адресу: ул. Шефская, 100 на 115 мест.

В 2013 году капитальный ремонт проведен в 23 ранее перепрофилированных зданиях муниципальных дошкольных образовательных учреждений (2895 мест). Открыты дошкольные группы на базе Муниципального автономного общеобразовательного учреждения средней общеобразовательной школы № 184 «Новая школа» на 50 мест, а также 1920 дополнительных мест в действующих дошкольных образовательных учреждениях за счет регулирования предельной численности детей в детских садах.

Таким образом, в 2013 году сеть муниципальных дошкольных образовательных учреждений была представлена 376 единицами (в 2012 году – 345 единиц), количество мест в них за счет строительства, реконструкции, капитального ремонта, регулирования предельной численности детей в детских садах, открытия дошкольных групп в общеобразовательном учреждении увеличилось на 5955 мест.

В отчетном году на шесть единиц по сравнению с 2012 годом увеличилось число негосударственных дошкольных образовательных учреждений, имеющих лицензию на право ведения образовательной деятельности (34 учреждения).

Родителям (законным представителям) детей, посещающих негосударственные детские сады, предоставляется компенсация родительской

платы за содержание ребенка в негосударственных дошкольных образовательных учреждениях.

В 2013 году 32 негосударственных дошкольных учреждения получили из муниципального бюджета субсидии на финансовое обеспечение получения детьми дошкольного образования в части финансирования расходов на оплату труда педагогических работников, расходов на учебно-наглядные пособия, технические средства обучения, игры, игрушки и расходные материалы.

Всем негосударственным дошкольным образовательным учреждениям, имеющим лицензию на право ведения образовательной деятельности, оказывается методическая помощь (проводятся обучающие семинары, конференции, курсы повышения квалификации).

В целях снижения размера оплаты за содержание ребенка 15 негосударственным дошкольным образовательным учреждениям, расположенным в зданиях, находящихся в муниципальной собственности, на условиях аренды, установлена 80 процентная льгота по арендной плате.

Доля детей в возрасте от одного года до шести лет, получающих дошкольную образовательную услугу и (или) услугу по их содержанию в муниципальных образовательных учреждениях, в общей численности детей в возрасте от одного года до шести лет в 2013 году составила 62,7 процента и в среднесрочной перспективе предполагается рост значения показателя.

Доля детей в возрасте от одного года до шести лет, состоящих на учете для определения в муниципальные дошкольные образовательные учреждения, в общей численности детей в возрасте от одного года до шести лет в 2013 году составила 24 процента и в среднесрочной перспективе ожидается снижение значения показателя.

### **Раздел 3. Общее и дополнительное образование**

К началу 2013/2014 учебного года сеть муниципальных общеобразовательных учреждений, подведомственных Управлению образования Администрации города Екатеринбурга, была представлена 167 образовательными учреждениями: 161 дневное общеобразовательное учреждение и шесть вечерних (сменных). В рамках долгосрочной целевой программы «Комплексное освоение территории планировочного района «Академический» в городе Екатеринбурге» на 2011 – 2013 годы к началу 2013/2014 учебного года введено общеобразовательное учреждение на 875 обучающихся в планировочном районе «Академический». В 2013 году в рамках реализации долгосрочной целевой программы «Развитие системы общего образования в муниципальном образовании «город Екатеринбург» на 2011 – 2013 годы открыты после реконструкции Муниципальное бюджетное общеобразовательное учреждение гимназия № 155 и Муниципальное бюджетное общеобразовательное учреждение – Лицей № 88.

В 2013 году велись предпроектные работы по строительству здания для Муниципального бюджетного общеобразовательного учреждения средней общеобразовательной школы № 18, реконструкции зданий Муниципального бюджетного общеобразовательного учреждения средней общеобразовательной школы № 1 и Муниципального бюджетного общеобразовательного учреждения гимназии № 39. Получено положительное заключение Государственной экспертизы на проектно-сметную документацию для строительства пристроя к зданию

Муниципального бюджетного общеобразовательного учреждения средней общеобразовательной школы № 77 имени героя Советского Союза Хомякова Владлена Павловича.

В связи с ростом рождаемости с 2003 года и ежегодным значительным миграционным приростом (в 2013 году миграционный прирост лиц в возрасте от 7 до 17 лет составил 2085 человек, что на 4,6 процента больше относительно 2012 года) увеличилось количество обучающихся в муниципальных дневных общеобразовательных учреждениях. В 2013 году по сравнению с 2012 годом количество обучающихся в муниципальных дневных общеобразовательных учреждениях возросло на 2,73 тысячи человек и составило 123,38 тысячи человек.

Доля обучающихся в муниципальных общеобразовательных учреждениях, занимающихся во вторую (третью) смену, в общей численности обучающихся в муниципальных общеобразовательных учреждениях увеличилась до 21,08 процента.

Доля детей первой и второй групп здоровья в общей численности обучающихся в муниципальных общеобразовательных учреждениях увеличилась на два процентных пункта и составила 74,8 процента.

По результатам государственной (итоговой) аттестации 2013 года количество обучающихся на «хорошо» и «отлично» в 9-х и 11-х классах муниципальных общеобразовательных учреждений возросло с 35,2 процента до 37,4 процента. Золотыми и серебряными медалями «За особые успехи в учении» награждены 715 выпускников, что составляет 10,7 процента от общего числа учащихся 11-х классов муниципальных дневных общеобразовательных учреждений, из них награждены золотой медалью 408 выпускников, серебряными – 307 выпускников.

В 2012/2013 учебном году выпускники 11-х классов проходили государственную итоговую аттестацию в форме единого государственного экзамена по 14 учебным предметам, в том числе двум обязательным (русский язык и математика) и 12 учебным предметам на выбор.

Самыми востребованными в 2012/2013 учебном году стали экзамены по обществознанию, физике, истории, английскому языку.

Доля выпускников муниципальных общеобразовательных учреждений, сдавших единый государственный экзамен по русскому языку и математике, в общей численности выпускников муниципальных общеобразовательных учреждений, сдававших единый государственный экзамен по данным предметам в 2013 году составила 99 процентов.

Доля выпускников муниципальных общеобразовательных учреждений, не получивших аттестат о среднем (полном) общем образовании, в общей численности выпускников муниципальных общеобразовательных учреждений составила 1,73 процента.

Количество призеров интеллектуальных и творческих соревнований начиная с областного уровня в 2013 году относительно предыдущего года увеличилось на 23,1 процента (800 человек).

Доля профильных классов (10 – 11-х классов) в муниципальных общеобразовательных учреждениях по сравнению с прошлым годом увеличилась на один процентный пункт и составила 50 процентов.

Расходы бюджета муниципального образования на общее образование в расчете на 1 обучающегося в муниципальных общеобразовательных учреждениях увеличились в 2013 году на 5,3 процента и составили 53,7 тысячи рублей.

Сеть учреждений дополнительного образования детей в Екатеринбурге представлена 95 учреждениями. В них в 2013 году обучалось детей в возрасте от 5 до 18 лет 65,03 процента от общей численности детей этой возрастной группы.

В летний период 2013 года работало 27 загородных оздоровительных лагерей и 139 муниципальных городских оздоровительных учреждений с дневным пребыванием. Количество детей, оздоровленных в городских и загородных оздоровительных лагерях, в 2013 году увеличилось на 600 человек и составило 85,4 тысячи человек.

В 2013 году в рамках реализации долгосрочной целевой программы «Развитие материально-технической базы муниципальных учреждений детских оздоровительных лагерей в муниципальном образовании «город Екатеринбург» на 2012 – 2014 годы велись работы по капитальному ремонту в 13 зданиях загородных оздоровительных учреждений.

#### **Раздел 4. Культура**

Услуги досуговых и клубных учреждений доступны жителям Екатеринбурга в 3 государственных и 16 муниципальных учреждениях досугового типа. Уровень фактической обеспеченности клубами и учреждениями клубного типа от нормативной потребности в 2013 году составил 106,7 процента.

Общая численность лиц, регулярно занимающихся в клубных формированиях и коллективах муниципальных культурно-досуговых учреждений, выросла на 7,6 процента (8800 человек).

Уровень фактической обеспеченности библиотеками от нормативной потребности в 2013 году составил 100 процентов.

В Екатеринбурге, действуют 45 муниципальных библиотек, которые входят в состав Муниципального бюджетного учреждения культуры «Муниципальное объединение библиотек города Екатеринбурга» и Муниципального бюджетного учреждения культуры «Библиотечный Центр «Екатеринбург», на базе Библиотеки № 6 Муниципального бюджетного учреждения культуры «Муниципальное объединение библиотек города Екатеринбурга» был открыт новый библиотечный информационный центр. В 2013 году на базе библиотек Муниципального бюджетного учреждения культуры «Библиотечный Центр «Екатеринбург» открыто четыре пункта бесплатного доступа в сеть Интернет; по итогам года их общее количество составило 18 единиц.

В отчетном году объем электронного каталога муниципальных библиотек увеличился на 9,3 процента и составил 675,5 тысячи единиц документов. Книговыдача в муниципальных библиотеках увеличилась на 1,6 процента и достигла 5358 тысяч экземпляров.

Театральные услуги в Екатеринбурге оказываются девятью государственными и муниципальными театрами и учреждениями, ведущими профессиональную театральную деятельность, из них пять театров – муниципальные. Общее число спектаклей в муниципальных театрах в 2013 году составило 1157 единиц.



Численность зрителей в муниципальных театрах за год составила 212,5 тысячи человек.

На предоставление концертных услуг направлена деятельность Муниципального бюджетного учреждения культуры «Концертное объединение «Городской дом музыки».

В 2013 году предоставление музейных услуг в Екатеринбурге осуществляли 11 государственных и муниципальных музеев (из них пять муниципальных). Количество новых выставочных проектов в 2013 году увеличилось на пять единиц относительно предыдущего года (145 единиц). Количество посетителей муниципальных музеев возросло за 2013 год на 5,3 процента (377,4 тысячи человек). В 2013 году в Муниципальном бюджетном учреждении культуры «Екатеринбургский музей изобразительных искусств» создан виртуальный музей «Переход». В Муниципальном бюджетном учреждении культуры «Музей истории Екатеринбурга» в отчетном году началась реализация виртуального проекта «Зеркало для героя и История почетного гражданства в Екатеринбурге». В Муниципальном бюджетном учреждении культуры «Объединенный музей писателей Урала» создан виртуальный проект «Екатеринбургский мистериум». Таким образом, в 2013 году общее количество виртуальных музеев в муниципальных музеях составило шесть единиц.

Количество посетителей Муниципального бюджетного учреждения культуры «Екатеринбургский зоопарк» в 2013 году составило 615 тысяч человек.

Уровень фактической обеспеченности парками культуры и отдыха составляет 8 процентов от нормативной потребности. Ежегодно Екатеринбургский центральный парк культуры и отдыха имени В.В.Маяковского посещает около 3 миллионов человек.

## **Раздел 5. Физическая культура и спорт**

Основным условием привлечения жителей города к регулярным занятиям физической культурой и спортом является совершенствование материально-спортивной базы, улучшение условий и повышение привлекательности имеющихся спортивных сооружений (реконструкция и капитальный ремонт), строительство новых спортивных сооружений, проведение физкультурно- массовых мероприятий и спортивных соревнований, пропаганда физической культуры и спорта.

В 2013 году была продолжена реализация трех стратегических проектов: «Зимние виды спорта – второе дыхание», «Стадион во дворе» и «Спортивный Олимп» и долгосрочной целевой программы «Развитие физической культуры и спорта в муниципальном образовании «город Екатеринбург» на 2011 – 2013 годы.

В 2013 году введено в эксплуатацию за счет нового строительства 76 спортивных сооружений, из них 21 – муниципальное.

В 2013 году в Екатеринбурге реконструировано и отремонтировано 139 муниципальных плоскостных спортивных сооружений.

По итогам 2013 года число спортивных сооружений в Екатеринбурге достигло 1916 единиц (в 2012 году – 1847 единиц), площадь плоскостных спортивных сооружений по сравнению с предшествующим годом возросла на 20,56 тысячи квадратных метров. Единовременная пропускная способность спортивных

сооружений увеличилась на 2,3 процента к уровню 2012 года и составила 44045 человека в час.

Развитие материально-спортивной базы позволило Екатеринбургу стать площадкой для соревнований различного уровня. В 2013 году на территории города было организовано 17 международных (в 2012 – 15 единиц), 235 всероссийских (в 2012 году – 233 единицы), 365 областных (в 2012 году – 365 единиц) спортивных соревнований. Количество городских и районных спортивных соревнований сохранилось на уровне 2012 года и составило 826 единиц, количество человек, принявших в них участие, составило 127,5 тысячи человек, что на 1,5 тысячи человек больше по сравнению с предыдущим годом.

В отчетном году в Екатеринбурге было проведено 330 городских и районных физкультурно-массовых мероприятий. Количество участников в них возросло по сравнению с предыдущим годом на 2,5 тысячи человек и составило 316,5 тысячи человек.

В общей сложности в 2013 году регулярно занимались в секциях и группах по видам спорта, клубах и группах физкультурно-оздоровительной направленности 398,7 тысячи человек или 27,9 процента от общей численности населения города.

Спортсменами города Екатеринбурга в 2013 году были завоеваны 32 медали на XXVII Всемирной летней Универсиаде в Казани, 44 медали на чемпионатах, первенствах и кубках Европы, 555 медалей на чемпионатах, первенствах и кубках России. За год норматив первого разряда выполнили 804 человека, норматив кандидата в мастера спорта – 489 человек, звание «Мастер спорта России» присвоено 90 спортсменам, звание «Мастер спорта международного класса» присвоено 5 спортсменам. Два тренера удостоены почетного звания «Заслуженный тренер России».

## **Раздел 6. Жилищное строительство и обеспечение граждан жильем**

Генеральный план развития Екатеринбурга утвержден в 2004 году. В соответствии с ним и стратегическим проектом «Развитие жилищно-гражданского строительства» осуществляется строительство на территории Екатеринбурга.

В 2013 году организациями всех форм собственности были введены в эксплуатацию 598 жилых домов (68 многоквартирных, 37 малоэтажных, 491 индивидуальный жилой дом и 2 здания общежитий) общей площадью 896,1 тысячи квадратных метров, что составляет 83,3 процента к уровню 2012 года.

Общая площадь жилых помещений, приходящаяся в среднем на одного жителя в 2013 году составила 23,6<sup>1</sup> метра квадратного, в том числе введенная в действие за один год – 0,62 метра квадратного.

Снижение объемов строительства связано с высокой базой предыдущих периодов, а также со строительством большого количества апартаментов, которые относятся к нежилым помещениям. В 2013 году сохранилась тенденция к увеличению объемов строительства жилья эконом-класса (за отчетный период введено 144,4 тысячи квадратных метров жилья экономического класса), усилению которой благоприятствует, во-первых, территориальное расширение застройки: в процесс строительства жилья все активнее вовлекаются не только пригородные

---

1. Оценка

территории, но и города-спутники, во-вторых, предложение разнообразных форматов жилья: таунхаусы, квартиры-студии.

В 2013 году приоритетными направлениями развития строительства в Екатеринбурге являлись комплексная застройка планировочных районов и среднеэтажное строительство, позволяющие значительно увеличить объемы жилищного фонда и жилищную обеспеченность населения. Наиболее крупными проектами в сфере жилищного строительства, успешно реализуемыми в Екатеринбурге в 2013 году, явились:

проект комплексной застройки планировочного района Академический (в 2013 году введено в эксплуатацию 137,3 тысячи квадратных метров жилых помещений);

проект комплексной застройки планировочного района ВИЗ-Правобережный (в 2013 году введено в эксплуатацию 27,6 тысячи квадратных метров жилых помещений);

проект комплексной застройки планировочного района Юг Центра (в 2013 году введено в эксплуатацию 52,6 тысячи квадратных метров жилых помещений).

Площадь земельных участков, предоставленных для строительства в расчете на 10 тысяч человек населения, в 2013 году составила 0,19 гектара, в том числе земельных участков, предоставленных для жилищного строительства, индивидуального строительства и комплексного освоения в целях жилищного строительства – 0,15 гектара.

В целях реализации Указа Президента Российской Федерации от 07.05.2012 № 600 «О мерах по обеспечению граждан Российской Федерации доступным и комфортным жильем и повышению качества жилищно-коммунальных услуг» в 2013 году продолжена реализация мероприятий по стимулированию развития жилищного комплекса Екатеринбурга и различных форм жилищного самообеспечения граждан, в частности реализуется комплекс мер, направленный на создание условий для развития массового жилищного строительства, в том числе строительства жилья эконом-класса, поддержка застройщиков, осуществляющим строительство объектов инженерной инфраструктуры к земельным участкам, предназначенным для строительства жилья эконом-класса, предоставление субсидий на приобретение жилья отдельным категориям граждан, а также предоставление молодым семьям компенсации части расходов по оплате процентов по ипотечному жилищному кредиту при приобретении (строительстве) жилого помещения (в 2013 году 34 молодым семьям предоставлены социальные выплаты на погашение основной суммы долга и процентов по ипотечным жилищным кредитам (займам), в 2012 году – 26 семьям).

Кроме этого, Федеральным фондом содействия развитию жилищного строительства продолжена реализация мероприятий программы стимулирования строительства жилья эконом-класса, реализуемой с апреля 2010 года. В 2013 году Открытое акционерное общество «Свердловское агентство ипотечного жилищного кредитования» продолжило реализовывать ипотечные программы для отдельных категорий граждан (ипотека с использованием материнского (семейного) капитала, накопительно-ипотечная система жилищного обеспечения военнослужащих).

За отчетный период жилые помещения по договорам социального найма были предоставлены 241 семье граждан, состоящих на учете в качестве нуждающихся в

жилье, что в 1,6 раза выше значения предшествующего года (в 2012 году – 147 семьям). В 2013 году детям-сиротам и детям, оставшимся без попечения родителей предоставлены жилые помещения в доме по улице Таватуйской, который был введен в эксплуатацию 31.12.2012.

В 2013 году продолжалась работа по обеспечению жильем ветеранов Великой Отечественной войны и боевых действий, инвалидов вследствие общего заболевания. По итогам года жильем была обеспечена 71 семья указанной категории граждан.

В отчетном году было предоставлено 22 единовременных денежных выплат на приобретение жилья военнослужащим, уволенным в запас, и бывшим сотрудникам уголовно-исполнительной системы. Одновременно гражданам указанной категории предоставлено 9 жилых помещений общей площадью 518,5 квадратного метра.

В 2013 году 7 процентов семей (дети-сироты, больные активными формами туберкулеза, ветераны войны, многодетные семьи и другие) получили жилье за счет жилых помещений, освободившихся в связи с прекращением договоров социального найма, приобретенных (построенных) за счет средств бюджета муниципального образования «город Екатеринбург», и 93 процента семей граждан, имеющих право на получение социальной поддержки установленной законодательством Российской Федерации за счет средств бюджетов вышестоящих уровней.

В 2013 году в рамках реализации региональной адресной программы «Переселение граждан из аварийного жилищного фонда на территории Свердловской области с учетом необходимости развития малоэтажного жилищного строительства в 2011 – 2012 годах» и долгосрочной целевой программы «Переселение жителей муниципального образования «город Екатеринбург» из ветхого и аварийного жилищного фонда» на 2011 – 2013 годы за счет всех источников финансирования для отселения граждан было приобретено 8837,3 квадратного метра общей площади и переселено в благоустроенное жилье 253 семьи, в том числе:

Администрацией города Екатеринбурга и администрациями районов города Екатеринбурга отселено 146 семей (5697,8 квадратного метра общей площади);

предприятиями-застройщиками и организациями, осуществляющими реконструкцию ветхих домов – памятников архитектуры, отселено 107 семей (3139,5 квадратного метра).

Доля населения, получившего жилые помещения и улучшившего жилищные условия в отчетном году, в общей численности населения, состоящего на учете в качестве нуждающегося в жилых помещениях в 2013 году составила 1,5 процента.

## **Раздел 7. Жилищно-коммунальное хозяйство**

В Екатеринбурге собственники всех многоквартирных домов выбрали и реализуют один из способов управления многоквартирными домами, в которых собственники помещений должны выбрать способ управления указанными домами.

В 2013 году организациями жилищной сферы Екатеринбурга проводилась работа по реализации Федерального закона от 21.07.2007 № 185-ФЗ «О Фонде содействия реформированию жилищно-коммунального хозяйства» (в редакции

Федерального закона от 28.12.2013 № 417-ФЗ), в котором установлен перечень обязательных условий предоставления финансовой поддержки за счет средств Фонда. Соблюдение условий предоставления финансовой поддержки, а также своевременное завершение работ в рамках адресной программы 2012 года позволило в 2013 году Екатеринбургу получить финансовую поддержку на проведение капитального ремонта многоквартирных домов и на переселение граждан из аварийного жилищного фонда.

В рамках реализации мероприятий адресной программы по проведению капитального ремонта многоквартирных домов муниципального образования «город Екатеринбург» на 2013 год, финансируемой за счет средств государственной корпорации – Фонда содействия реформированию жилищно-коммунального хозяйства, бюджетов Свердловской области и муниципального образования «город Екатеринбург», выполнялись работы по ремонту внутридомовых инженерных сетей, крыш, фасадов, подвалов, замене лифтов. Средства по данной программе в 2013 году получили девять организаций (в 2012 году – 21 организация), в том числе: пять управляющих организаций, четыре товарищества собственников жилья.

Площадь многоквартирных домов в которых в 2013 году проведен текущий ремонт составила 6358 тысяч квадратных метров. В 2013 году выполнена замена и модернизация 172 лифтов.

В рамках реализации областной целевой программы «Комплексное благоустройство дворовых территорий в муниципальных образованиях в Свердловской области – «Тысяча дворов» на 2011 – 2015 годы» и городской целевой программы «Комплексное благоустройство дворовых территорий в муниципальном образовании «город Екатеринбург» на 2011 – 2015 годы при софинансировании областного бюджета в 2013 году выполнено комплексное благоустройство 94 дворовых территорий: во дворах появились детские площадки, зоны отдыха, восстановлены газоны и установлены ограждения. По итогам реализации программы в 2013 году повысился уровень комфортности проживания 18,8 тысячи граждан.

Доля организаций коммунального комплекса, осуществляющих производство товаров, оказание услуг по водо-, тепло-, газо- и электроснабжению, водоотведению, очистке сточных вод, утилизации (захоронению) твердых бытовых отходов и использующих объекты коммунальной инфраструктуры на праве частной собственности, по договору аренды или концессии, участие субъекта Российской Федерации и (или) городского округа в уставном капитале которых составляет не более 25 процентов, в общем числе организаций коммунального комплекса, осуществляющих свою деятельность на территории городского округа в 2013 году составила 88,89 процента.

Доля многоквартирных домов, расположенных на земельных участках, в отношении которых осуществлен государственный кадастровый учет в 2013 году составила 36,8 процента, увеличившись за год на 15,55 процента.

## **Раздел 8. Организация муниципального управления**

Поступление денежных средств в местный бюджет в 2013 году увеличилось по сравнению с 2012 годом на 9,9 процента и составило 35922,6 миллиона рублей, в том числе собственные доходы – 27938,2 миллиона рублей. Доля налоговых и

неналоговых доходов местного бюджета (за исключением поступлений налоговых доходов по дополнительным нормативам отчислений) в общем объеме собственных доходов бюджета муниципального образования (без учета субвенций) по итогам 2013 года составила 75,64 процента (в 2012 году – 82,04%). Исполнение доходной части бюджета на 0,1 процента выше запланированной суммы. Доходная база бюджета города умеренно диверсифицирована и имеет традиционную структуру для муниципального образования.

Сумма безвозмездных поступлений в бюджет муниципального образования «город Екатеринбург» в 2013 году в сравнении с 2012 годом увеличилась на 15,1 процента. Доля безвозмездных перечислений в структуре доходов бюджета муниципального образования «город Екатеринбург» в сравнении с 2012 годом увеличилась на 1,9 процентного пункта и составила 41,2 процента.

В 2013 году объем субсидий из вышестоящих бюджетов увеличился на 63,3 процента и составил 6774,6 миллиона рублей. В то же время сумма субвенций из вышестоящих бюджетов сократилась на 6,2 процента в сравнении с 2012 годом и составила 7984,5 миллиона рублей. Данное снижение было обусловлено уменьшением объема субвенций на осуществление государственного полномочия Свердловской области по организации оказания медицинской помощи через систему обязательного медицинского страхования. При этом увеличились суммы других субвенций (на обеспечение государственных гарантий прав граждан на получение общего и дополнительного образования в муниципальных общеобразовательных учреждениях, на осуществление государственного полномочия Свердловской области по предоставлению гражданам субсидий на оплату жилого помещения и коммунальных услуг, на осуществление государственного полномочия Свердловской области по предоставлению отдельным категориям граждан компенсации расходов на оплату жилого помещения и коммунальных услуг, на осуществление государственного полномочия Российской Федерации по предоставлению мер социальной поддержки по оплате жилого помещения и коммунальных услуг).

Расходная часть бюджета муниципального образования «город Екатеринбург» в отчетном периоде составила 36800,2 миллиона рублей (114,3 процента к 2012 году и 96,7 процента от суммы расходов, запланированной на 2013 год).

Как и в предыдущие годы бюджет муниципального образования «город Екатеринбург» в 2013 году являлся социально направленным. Наибольший удельный вес в расходах бюджета муниципального образования «город Екатеринбург» занимала социальная сфера – образование (46,2 процента), социальная политика (8 процентов) и здравоохранение (4,5 процента). Также существенную долю в расходах бюджета муниципального образования «город Екатеринбург» составляют расходы на национальную экономику (20,9 процента), в том числе расходы на дорожное хозяйство (13,8 процента).

С 01.01.2013 создан дорожный фонд муниципального образования «город Екатеринбург». Объем расходов по подразделу «Дорожное хозяйство» в 2013 году составил 5067,9 миллиона рублей, что связано с финансированием мероприятий Долгосрочной целевой программы «Столица» на 2013 – 2017 годы, а также реализацией Ведомственной целевой программы «Содержание, капитальный

ремонт и ремонт улично-дорожной сети и инженерных сооружений, расположенных на ней, на территории муниципального образования «город Екатеринбург» на 2013 год.

В 2013 году доля основных фондов организаций муниципальной формы собственности, находящихся в стадии банкротства, в общей стоимости основных фондов организаций муниципальной формы собственности на конец 2013 года составила 0,05 процента.

В 2013 году не зафиксировано объектов незавершенного в установленные сроки строительства и осуществляемого за счет средств местного бюджета.

Также не зарегистрирована просроченная кредиторская задолженность по оплате труда (включая начисления на оплату труда) муниципальных учреждений.

По результатам социологического опроса уровень удовлетворенности населения Екатеринбурга деятельностью органов местного самоуправления, в том числе их информационной открытостью, составил 76 процентов от числа опрошенных.

В рамках реализации Федерального закона от 27.07.2010 № 210-ФЗ «Об организации предоставления государственных и муниципальных услуг» Администрацией города Екатеринбурга и муниципальными учреждениями в электронном виде оказываются 30 муниципальных услуг, предоставляемых с использованием Единого портала государственных и муниципальных услуг и (или) Официального портала Екатеринбурга, из которых 20 услуг были переведены в электронный вид в 2013 году.